MARCHES PUBLICS

MINISTERE DU BUDGET ET
DU PORTEFEUILLE DE L'ETAT

REPUBLIQUE DE COTE D'IVOIRE

UNION - DISCIPLINE - TRAVAIL

COMMUNICATION EN CONSEIL DES MINISTRES RELATIVE A LA SITUATION DES OPERATIONS DE PASSATION DES MARCHES PUBLICS A FIN MARS 2017

SOMMAIRE

INTRODUCTION 3

I. SITUATION DE LA PLANIFICATION ET DE LA GESTION DES OPERATIONS À FIN MARS 2017 3

1.1. Lignes budgétaires soumises à la passation des marchés....3
1.2. Planification et mise en exécution des lignes soumises à marchés....3
1.3. Marchés approuvés à fin mars 2017....5
1.4. Accès des PME à la commande publique....8

II. SITUATION DES DELAIS DE PASSATION DES MARCHES PUBLICS À FIN MARS 2017 9

2.1. Mécanisme de suivi des délais....9
2.2. Situation des délais de passation des marchés à fin mars 2017....9

III. MESURES PRISES POUR L'AMELIORATION DE L'EFFICACITE DE LA COMMANDE PUBLIQUE 9

3.1. Renforcement du cadre institutionnel....9
3.2. Renforcement des capacités....10
3.3. Dématérialisation des marchés publics....10

IV. PERSPECTIVES POUR LA GESTION 2017 10

CONCLUSION 11

LISTE DES ANNEXES 11

INTRODUCTION

Le budget de l'Etat, pour l'année 2017, s'équilibre en recettes et en dépenses à **6501,4 milliards**, en hausse de 335,6 milliards par rapport au budget révisé de 2016, soit une progression de 5,4%.

La part des crédits budgétaires soumise aux procédures de passation de marchés à fin mars 2017 s'élève à **1 961,8 milliards** dont 1 837,8 milliards consacrés aux procédures classiques et 124 milliards pour les procédures simplifiées.

Ces lignes à marchés s'exécutent dans un contexte marqué par la poursuite de l'amélioration du cadre institutionnel et réglementaire à travers la finalisation de l'opérationnalisation des Cellules de Passation des Marchés Publics (CPMP) et la dématérialisation des marchés publics.

L'objectif de ces réformes est de renforcer la transparence et le respect des délais réglementaires dans la contractualisation de la commande publique en vue d'une meilleure absorption des dotations budgétaires.

La présente communication s'articule autour des points suivants :

- situation de la planification et de la gestion des opérations à fin mars 2017 ;
- situation des délais de passation des marchés publics à fin mars 2017 ;
- mesures prises pour l'amélioration de l'efficacité de la passation des marchés publics ;
- perspectives pour la gestion 2017.

I. SITUATION DE LA PLANIFICATION ET DE LA GESTION DES OPERATIONS À FIN MARS 2017

1.1. Lignes budgétaires soumises à la passation des marchés

A fin mars 2017, le nombre de lignes budgétaires soumises à la passation des marchés est de 47 318 (cf. tableau 1) contre 44 348 à fin mars 2016, soit une augmentation de 6,7%.

La dotation de l'ensemble de ces lignes est de 1 961,8 milliards (cf. tableau 1), en hausse de 41% par rapport à la même période en 2016.

Sur l'ensemble des lignes soumises à marchés, les procédures simplifiées représentent 97,6% en nombre et 6,3% en valeur. Les lignes dont la dotation est supérieure ou égale au seuil de référence (100 millions) y compris les lettres de commande valant marchés, représentent 2,4% en nombre et 93,7% en valeur.

Par type de structure, 94,1% des lignes budgétaires en nombre et 59,6% en valeur concernent les dotations des Administrations centrales et déconcentrées.

Tableau 1 : Répartition des lignes soumises à marchés par type de structures et par type de procédures

	Procédures Classiques				***Procédures Simplifiées (PSC + PSL + PSO)***				***TOTAL GENERAL***			
	>=100 Millions et LCVM				**Moins de 100 Millions**							
TYPE DE STRUCTURE	**NB**	**%NB**	**Montant**	**%Mt**	**NB**	**%NB**	**Montant**	**%Mt**	**NB**	**%NB**	**Montant**	**%Mt**
Administrations Centrales et déconcentrées	853	1,9	1 081 998 432 398	92,6	43 659	98,1	86 662 822 924	7,4	44 512	94,1	1 168 661 255 322	59,6
Etablissements Publics Nationaux	156	7,2	133 270 179 982	81,1	1 996	92,8	31 136 398 852	18,9	2 152	4,5	164 406 578 834	8,4
Collectivités territoriales	90	15,8	13 583 063 687	74,4	478	84,2	4 665 061 122	25,6	568	1,2	18 248 124 809	0,9
Sociétés d'Etat	36	41,9	608 957 577 408	99,8	50	58,1	1 513 301 417	0,2	86	0,2	610 470 878 825	31,1
TOTAL	**1 135**	**2,4**	**1 837 809 253 475**	**93,7**	**46 183**	**97,6**	123 977 584 315	**6,3**	**47 318**	**100**	**1 961 786 837 790**	100

Source : DMP

1.2. Planification et mise en exécution des lignes soumises à marchés

Conformément à l'article 18 du Code des marchés publics, un Plan Général de Passation des Marchés (PGPM), un Plan Général Simplifié de Passation des Marchés (PGSPM), un Plan de Passation des Marchés (PPM) et un Plan Simplifié de Passation des Marchés (PSPM) sont publiés dans le Bulletin Officiel des Marchés Publics (BOMP), sur les sites internet du Ministère du Budget et du Portefeuille de l'Etat «www.budget.gouv.ci» et de la Direction des Marchés Publics «www.marchespublics.ci».

A fin mars 2017, sur 47 318 lignes à marchés, 4 171 ont fait l'objet de programmation détaillée dans le Système Intégré de Gestion des Marchés Publics (SIGMAP), pour un montant de 1 128,1 milliards, représentant respectivement 8,8% en nombre et 57,5% en valeur, contre 0,9% en nombre et 19,3% en valeur à fin mars 2016 (cf. tableau 2).

L'augmentation en nombre et en valeur des lignes à marchés s'explique par le fait que l'ensemble des acteurs commence à s'approprier les nouvelles procédures. Toutefois, le faible niveau de programmation s'explique par le fait que les demandes de cotations qui représentent 91,7% en nombre (Cf. annexe7) ne sont pas planifiées de façon générale.

Tableau 2 : Planification des lignes soumises à marchés par type de structures à fin mars 2017

Type de structures	Lignes soumises à marchés Procédures simplifiées et Procédures classiques				Lignes planifiées			
	Nombre	%	Dotation (FCFA)	%	Nombre	%	Dotation (FCFA)	%
Administration centrale	44 512	94,1	1 168 661 255 322	59,6	3661	87,8	463 300 429 000	41,1
Etablissements Publics Nationaux	2 152	4,5	164 406 578 834	8,4	484	11,6	65 591 424 597	5,8
Collectivités territoriales	568	1,2	18 248 124 809	0,9	10	0,2	1 087 302 000	0,1
Sociétés d'Etat	86	0,2	610 470 878 825	31,1	16	0,4	598 120 241 700	53,0
TOTAL	**47 318**	**100,0**	**1 961 786 837 790**	**100,0**	**4171**	**100,0**	**1 128 099 397 297**	**100,0**

Source : DMP

Le tableau 3 ci-dessous indique que 343 Dossiers d'Appels d'Offres (DAO) ont été examinés et validés par la DMP à fin mars 2017 contre 378 à la même période en 2016, soit une baisse de 9,3%. Cette baisse s'explique par un transfert de compétences de la DMP aux Cellules de Passation des Marchés Publics (CPMP) qui sont installées au fur et à mesure.

Sur les 343 DAO validés, 266 dossiers d'appel d'offres ouverts ont été publiés, soit 77,6% contre 22,4% d'appels d'offres restreints. En 2016, ces taux représentaient respectivement 72,8% et 27,2%.

Tableau 3 : Planification et mise en œuvre des opérations à fin mars 2017

Année	Nombre de lignes				Gestion des opérations					
					Dossiers d'Appels d'Offres (DAO)					
	Lignes à marchés	Lignes		Total de lignes planifiées dans le SIGMAP	Total de DAO reçus	Travaux	Fournitures	Prestations courantes	Services	TOTAL Avis d'Appels d'Offres (AAO) publiés
		PGPM/ PGSPM	PPM/ PSPM							
2017	47 318	4 857	2206	4 171	343	137	131	32	43	**266**
2016	44 348	560	410	401	378	165	121	64	28	**378**
Ecart	+2 970	+4 297	+1 796	+3 761	-35	-28	+10	-32	+15	-112

Source : DMP

NB : La différence entre le nombre de DAO et d'AAO donne le nombre d'appel d'offres restreints ne faisant pas objet de publication

1.3. Marchés approuvés à fin mars 2017

La valeur totale des marchés approuvés à fin mars 2017 s'élève à 208 milliards contre 176,5 milliards à fin mars 2016, soit une hausse de 17,8%. De même, en nombre, 208 marchés ont été enregistrés contre 126 sur la même période en 2016, soit une augmentation de 65,1%. Cette hausse s'explique par le nombre et le montant plus élevés des opérations résiduelles de 2016 dénouées en 2017 par rapport à celles de 2015 achevées en 2016.

Tableau 4 : Répartition des marchés approuvés par mode de passation à fin mars 2017

	Mars 2015				Mars 2016				Mars 2017			
MODE	**NB**	**%**	**MONTANT (FCFA)**	**%**	**NB**	**%**	**MONTANT (FCFA)**	**%**	**NB**	**%**	**MONTANT (FCFA)**	**%**
PROCEDURES CLASSIQUES	**362**	**100**	**112 695 046 446**	**100**	**126**	**100**	**176 494 748 834**	**100**	**192**	**92,3**	**206 933 588 883**	**99,5**
Appel d'offres ouvert	165	45,6	21 211 429 788	18,8	55	43,7	135 103 770 215	76,5	99	47,6	180 412 945 983	86,7
Appel d'offres restreint	51	14,1	43 142 783 754	38,3	31	24,6	2 213 235 662	1,3	18	8,7	2 485 662 990	1,2
Sous total procédures concurrentielles	**216**	**59,7**	**64 354 213 542**	**57,1**	**86**	**68,3**	**137 317 005 877**	**77,8**	**117**	**56,3**	**182 898 608 973**	**87,9**
Marchés de Gré à gré	82	22,6	34 877 412 556	30,9	7	5,6	33 567 033 553	19,0	12	5,8	18 746 017 469	9,0
Avenants	19	5,2	2 020 579 530	1,8	25	19,8	1 694 436 509	1,0	11	5,3	2 457 367 583	1,2
Conventions	23	6,4	7 647 953 751	6,8	7	5,5	3 401 437 892	1,9	8	3,8	1 799 366 901	0,9
Lettres de commande valant marchés	22	6,1	3 794 887 067	3,4	1	0,8	514 835 003	0,3	44	21,2	1 032 227 957	0,5
Sous total procédures non concurrentielles	**146**	**40,3**	**48 340 832 904**	**42,9**	**40**	**31,7**	**39 177 742 957**	**22,2**	**75**	**36,1**	**24 034 979 910**	**11,6**
PROCEDURES SIMPLIFIEES	**-**	**-**	**-**	**-**	**-**	**-**	**-**	**-**	**16**	**7,7**	**1 049 762 480**	**0,5**
Procédures simplifiées à compétition limitée	-	-	-	-	-	-	-	-	5	2,4	299 182 764	0,1
Procédures simplifiées à compétition ouverte	-	-	-	-	-	-	-	-	11	5,3	750 579 716	0,4
TOTAL	**362**	**100**	**112 695 046 446**	**100**	**126**	**100**	**176 494 748 834**	**100**	**208**	**100**	**207 983 351 363**	**100**

Source : DMP

Les marchés approuvés issus des **procédures classiques** représentent en valeur 206,9 milliards, soit **99,5%** du montant des marchés approuvés et en nombre 192, soit **92,3%** du total des marchés. Sur cet ensemble :

- les marchés passés par **appels d'offres ouverts** représentent en valeur 180,4 milliards, soit **86,7%** du montant des marchés approuvés et en nombre 99, soit **47,6%** du total des marchés contre respectivement 135,1 milliards représentant **76,5%** et en nombre 55 correspondant à **43,7%** à fin mars 2016, soit une hausse respective de 33,5% en valeur et 80% en nombre.
- le montant des marchés passés par **appels d'offres restreints** s'élève à 2,5 milliards, soit **1,2%** du montant total des marchés approuvés contre 2,2 milliards à fin mars 2016.
- les **marchés de gré à gré** au nombre de douze (12) représentent 5,8% pour un montant de 18,7 milliards, soit **9%** en valeur du montant total des marchés approuvés contre respectivement 5,6% et **19%** à fin mars 2016.

Quant aux **procédures simplifiées**, elles ont généré 16 marchés à fin mars 2017, soit **7,7%** en nombre des marchés approuvés et 1 milliard en valeur représentant **0,5%**.

En ce qui concerne le **Programme Présidentiel d'Urgence (PPU)**, aucun opération de n'a été enregistré au cours de ce premier trimestre 2017. Cela s'explique par le fait que le programme est achevé.

Le montant total des marchés approuvés au titre de l'exécution du **Contrat de Désendettement et de Développement (C2D)** est de 3 milliards soit 1,5% du total des marchés approuvés à fin mars 2017. Ces marchés sont majoritairement des appels d'offres ouverts qui représentent 80% en nombre et 44,6% en valeur.

Tableau 5 : Répartition des marchés du C2D approuvés par mode de passation à fin mars 2017

	NOMBRE	%	MONTANT (FCFA)	%
Appels d'offres ouverts	12	80,0	1 347 358 888	44,6
Appels d'offres restreints	2	13,3	93 407 892	3,1
Marchés de gré à gré	***1***	6,7	1 582 967 541	52,3
TOTAL	**15**	**100,0**	**3 023 734 321**	**100,0**

Source : DMP

Les graphiques ci-dessous présentent en valeur les marchés approuvés par mode de passation[1] et par type de marchés

Graphique 1 : Répartition des marchés approuvés par mode de passation à fin mars de 2015, de 2016 et de 2017 (en % des montants)

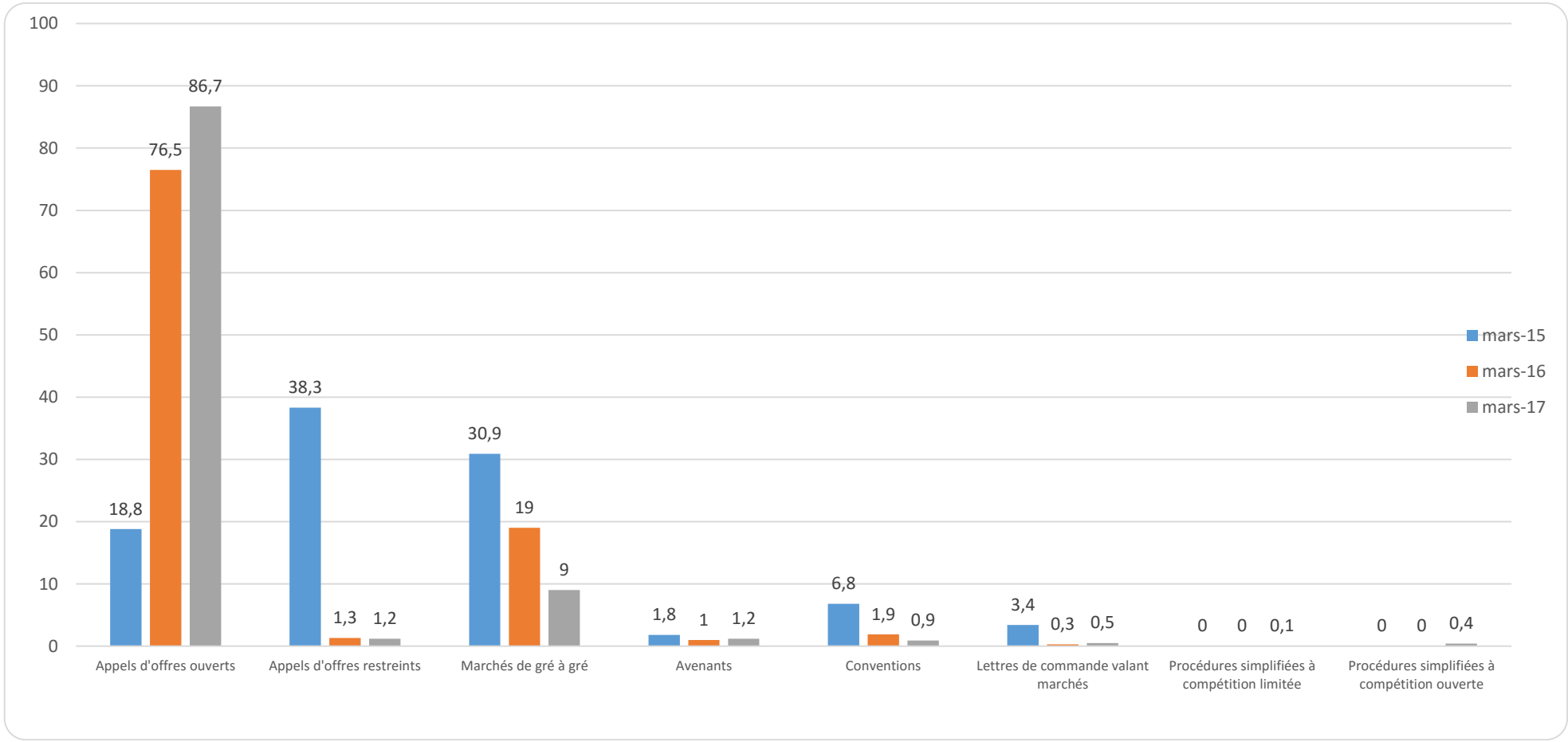

Source : DMP

[1]Cf. Tableau n°4

Graphique 2 : Répartition des marchés approuvés par type de marché à fin mars 2017 (en % des montants)

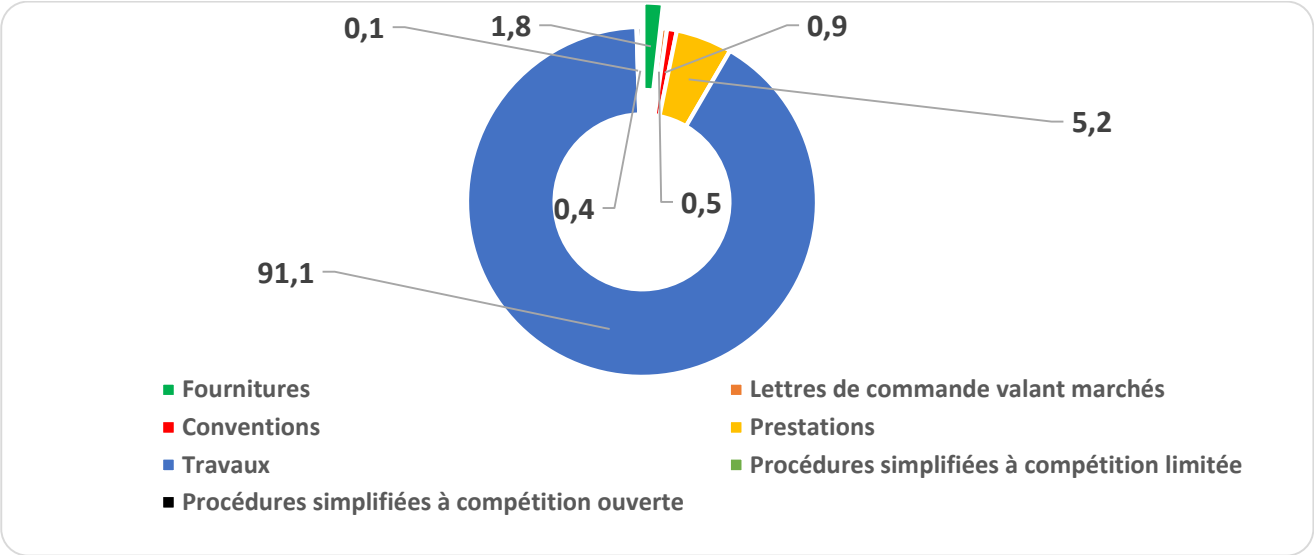

Source : DMP

1.4. Accès des PME à la commande publique

A fin mars 2017, la part des marchés approuvés en faveur des PME est estimée à **10,3%** contre 16,6% à fin décembre 2016, soit une baisse de 6,3 points.

Tableau 6 : Part des marchés approuvés par catégorie d'entreprise à fin mars 2017

CATEGORIES D'ENTREPRISES	Nombre d'entreprises	Part des entreprises en %	Nombre de marchés	Part des marchés en %	Montant des marchés (FCFA)	% des montants des marchés
Petites et moyennes Entreprises	35	29,4	53	25,5	21 362 839 662	10,3
Grandes entreprises	84	70,6	155	74,5	186 620 511 701	89,7
TOTAL	**119**	**100,0**	**208**	**100,0**	**207 983 351 363**	**100,0**

Source : DMP

NB : La catégorisation des entreprises contenues dans le tableau ci-dessus s'appuie sur les critères de classification de la DGI

Le graphique n°3 ci-dessous présente une illustration comparée de la part des marchés approuvés par type d'entreprises.

Graphique 3 : Comparaison des marchés approuvés par type d'entreprise de décembre 2016 à fin mars 2017

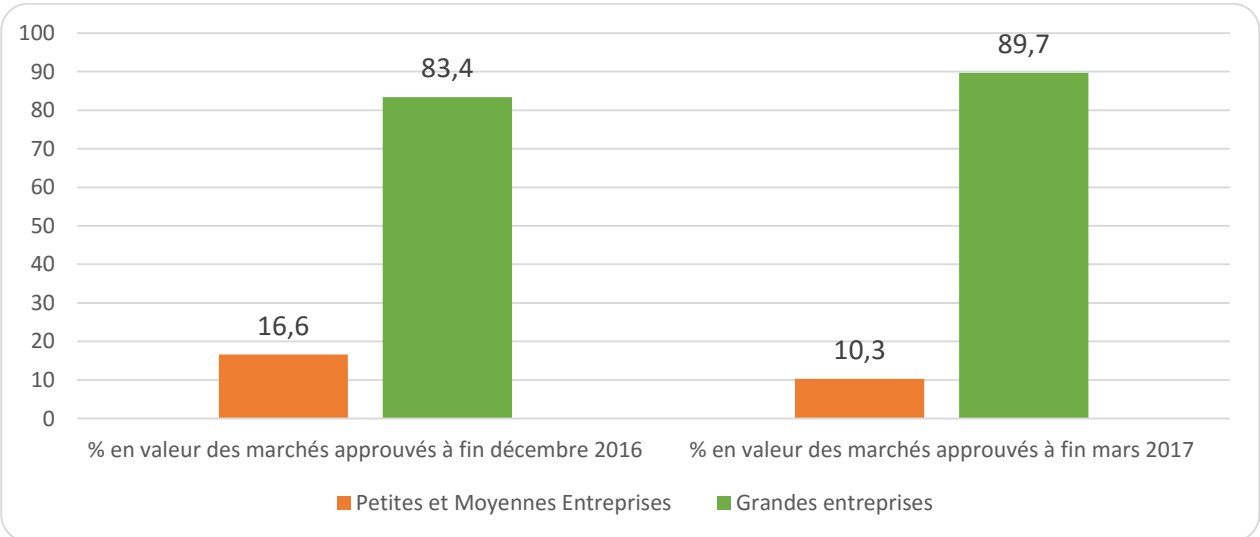

Source : DMP

II. SITUATION DES DELAIS DE PASSATION DES MARCHES PUBLICS À FIN MARS 2017

2.1. Mécanisme de suivi des délais

Le Comité de suivi des délais, mis en place par arrêté n°068/MPMB/CAB du 21 février 2014, poursuit sa mission de veille et d'alerte. A fin mars 2017, vingt (20) courriers de relance ont été adressés à une (1) institution et dix (10) ministères qui ont enregistré des dépassements de délais aux différentes étapes de la procédure contre cinq **(5)** en mars 2016 (cf. annexe 8).

2.2. Situation des délais de passation des marchés à fin mars 2017

A fin mars 2017, aucune opération initiée en 2017 n'a atteint le stade de l'approbation. Toutefois, les opérations qui ont atteint au moins la délivrance de l'avis de non objection de la Direction des Marchés Publics, consignées dans le tableau 7, cumulent un délai global moyen de 54,6 jours contre 77,7 jours à fin mars 2016.

Tableau 7 **:** Récapitulatif des délais de passation par étape intermédiaire à fin mars 2017

Etapes	Délais réglementaires	2016	2017
Traitement des dossiers d'appel d'offres (DAO)	11	12,4	7,6
Publication ou programmation des avis d'appel d'offres	30	37	23,2
Travaux de la COJO	8	6,5	7,4
Demande d'Avis de Non Objection (ANO)	3	11,5	10,3
Traitement des ANO	5	10,3	6,1
Délai global partiel	**57**	**77,7**	**54,6**

Source : DMP

Dans la période sus-indiquée, le délai moyen de passation de marchés des opérations résiduelles de 2016 dénouées en 2017 est de 216,9 jours. Ces opérations résiduelles concernent quatorze (14) marchés.

III. MESURES PRISES POUR L'AMELIORATION DE L'EFFICACITE DE LA COMMANDE PUBLIQUE

3.1. Renforcement du cadre institutionnel

Pour la phase pilote exécutée en 2015, cinq (5) Responsables des Cellules de Passation des Marchés Publics (CPMP) ont été nommés par arrêté n° 275/MPMB/DGBF/DMP du 22 avril 2015. A fin mars 2017, sur les cinq (5) Responsables nommés, quatre (4) sont effectivement opérationnelles. Celui du Ministère délégué auprès du Président de la République chargé de la Défense n'est toujours pas installé (Cf. annexe 11).

Sur trente (30) structures comprenant vingt-neuf (29) ministères et le Secrétariat d'Etat chargé de l'Enseignement Technique et de la Formation Professionnelle concernés par l'opérationnalisation des CPMP, il faut noter à fin mars 2017 que :

- le processus de sélection a été lancé pour l'ensemble des structures ;
- le processus de recrutement du personnel est en cours pour six (06) ministères ;
- vingt-trois (23) Responsables ont été sélectionnés et dix-huit (18) ont été nommés par arrêté n° 027/MPMBPE/DGBF/DMP du 06 janvier 2017 portant nomination de Responsables de cellules de passation des marchés publics ;
- six (06) Responsables ont été officiellement installés suite au courrier n° 0853/MBPE/DGBF/DMP du 17 mars 2017 du Ministre du Budget et du Portefeuille de l'Etat invitant quinze (15) Ministres à procéder à leur plus proche convenance à l'installation du Responsable de la Cellule de Passation de leurs ministères respectifs.

3.2. Renforcement des capacités

Des sessions d'information et de formation ont été organisées à l'endroit des acteurs publics et privés du système des marchés publics.

Au titre de la sensibilisation des membres des Cabinets ministériels sur les procédures des marchés publics, sur les trente (30) structures programmées, vingt-neuf (29) ont été sensibilisés avec un total de 448 participants.

Au total, 769 acteurs ont été formés par la DMP au premier trimestre 2017 contre 1263 en 2016, soit une baisse de 39,1% (Cf. annexe n°10). En effet, avec l'avènement des procédures simplifiées, l'année 2016 a été marquée par un grand nombre de formation des acteurs des marchés publics, aux fins de l'appropriation de ces nouvelles modalités de contractualisation par ces derniers, ce qui explique la baisse sus indiquée.

3.3. Dématérialisation des marchés publics

Le projet dématérialisation des marchés publics, lancé en janvier 2016, est composé de trois (3) modules. Il s'agit de :

- le ***Module spécifique*** composé de sous modules couvrant les activités des marchés publics que sont, la préparation aux procédures, la publication, les procédures dérogatoires, la passation (gestion des Commissions d'Ouverture des plis et de Jugement des Offres (COJO)), la contractualisation et la gestion de l'archivage des documents générés dans le système ;
- le ***Module e-learning*** qui est un cadre de formation et d'évaluations ;
- le ***Module décisionnel*** est dédié à la production d'indicateurs et d'axes d'analyse sur les données issues des opérations de passation des marchés publics.

Au 31 mars 2017, le projet est réalisé à 72 %. Le module spécifique est à 60 %, le module e-learning à 95% et le module décisionnel à 65%.

IV. PERSPECTIVES POUR LA GESTION 2017

Au titre de l'année 2017, les actions suivantes seront menées pour l'amélioration du système de passation des marchés publics :

- la poursuite de la formation et du renforcement des capacités des acteurs des marchés publics avec un accent sur la formation des autorités contractantes et des acteurs des Cellules de Passation des Marchés Publics (CPMP) ;
- la poursuite de l'installation des CPMP ;
- le renforcement du contrôle de l'exécution des marchés par la mise en œuvre du suivi-évaluation ;
- la mise en œuvre de la phase 1 du projet de dématérialisation des procédures des marchés publics avec le démarrage d'une phase pilote en juin 2017 ;
- la mise en exploitation du module 1 de la Banque de Données des Prix de Référence portant sur les fournitures et équipements, ainsi que la validation du module 2 relatif aux travaux ;
- la transposition de la directive de l'UEMOA portant sur le Dossier Standard Régional d'Acquisition (DSRA) de type Délégation de Service Public (DSP) ;
- la transposition de la directive de l'UEMOA portant sur la Maîtrise d'Ouvrage publique Déléguée (MOD) ;
- le renforcement du suivi des délais en vue du respect du délai moyen réglementaire de 88 jours ;
- la révision du Code des marchés publics aux fins du renforcement de la responsabilisation des acteurs et du contrôle de la DMP par le retrait de celle-ci des Commissions d'Ouverture des plis et de Jugement des Offres.

CONCLUSION

A fin mars 2017, les opérations planifiées sont passées à 8,8% en nombre contre 0,9% à fin mars 2016. Cette hausse constatée dans la phase de planification des opérations de marché se justifie par un début d'appropriation des nouvelles procédures par les acteurs des marchés publics.

Au titre des marchés de gré à gré, le taux est passé de 19% en 2016 à 9% en 2017, soit une baisse de 10 points.

Relativement à l'accès des PME aux marchés publics, leur part est estimée à 10,3% pour un taux réglementaire de 20%.

Quant à l'évaluation des délais, le niveau global moyen des opérations ayant obtenu l'avis de non objection est de 54,6 jours contre 57 jours prescrits réglementairement.

La perspective pour 2017 sera de poursuivre l'amélioration du système de passation des marchés, notamment en termes de formation des acteurs, de maitrise des délais, d'encadrement du recours aux procédures dérogatoires, du renforcement du suivi-évaluation, ainsi que la mise en exploitation des outils de gestion des marchés publics.

Telle est l'économie de la présente communication relative à la situation des opérations de passation des marchés publics à fin mars 2017, soumise à l'adoption du Conseil des Ministres.

LE MINISTRE DU BUDGET
ET DU PORTEFEUILLE DE L'ETAT

Abdourahmane CISSE

LISTE DES ANNEXES

Annexe 1.1 - Synthèse des marchés par mode de passation, par institution et ministère en procédures classiques

Annexe 1.2 - Synthèse des marchés par mode de passation, par institution et ministère en procédures simplifiées

Annexe 2.1 - Synthèse des marchés par type par institution et ministère en procédures classiques

Annexe 2.2 - Synthèse des marchés par type de marché par institution et ministère en procédures simplifiées

Annexe 3 – Classement des structures recourant aux marchés de gré à gré

Annexe 4.1 - Part des marchés publics par catégorie d'entreprises par mode de passation de marchés en procédures classiques

Annexe 4.2 - Part des marchés publics par catégorie d'entreprises par mode de passation de marchés en procédures simplifiées

Annexe 5.1 - Part des marchés publics par catégorie d'entreprises par type de passation de marchés en procédures classiques

Annexe 5.2 - Part des marchés publics par catégorie d'entreprises par type de passation de marchés en procédures simplifiées

Annexe 6 - Part des marchés publics par catégorie d'entreprises par type de Procédures

Annexe 7 - Nombre et montant des lignes en procédures simplifiées et procédures classiques

Annexe 8 - Point des courriers de relance

Annexe 9 - Point des délais de passation de marchés

Annexe 10 - Situation sur les activités de formation et de renforcement de capacités

Annexe 11 - Point sur la mise en place des Cellules de Passation des Marchés Publics

MINISTERE DU BUDGET ET DU PORTEFEUILLE DE L'ETAT

Direction des Marchés Publics

SIGMAP

REPUBLIQUE DE COTE D'IVOIRE

Union-Discipline-Travail

Annexe 1.1

SYNTHESE DES MARCHES PAR MODE DE PASSATION PAR INSTITUTION ET MINISTERE

Gestion : 2017
Du : 01/01/2017
Au : 31/03/2017

PROCEDURES CLASSIQUES

INSTITUTION / MINISTERE	TOTAL		AOO		AOR		GAG		LCVM		CONV		AVE	
	NB	%	NB	%	NB	%	NB	%	NB	%	NB	%	NB	%
	MONTANT	%	MONTANT	%	MONTANT	%	MONTANT	%	MONTANT	%	MONTANT	%	MONTANT	%
MINISTÈRE DES INFRASTRUCTURES ECONOMIQUES	23	12,0%	11	11,1%	1	5,6%	4	33,3%	0	0,0%	3	37,5%	4	36,4%
	151 910 807 860	73,4%	133 355 048 064	73,9%	447 515 000	18,0%	15 211 515 735	**81,1%**	0	0,0%	734 019 005	40,8%	2 162 710 056	88,0%
MINISTÈRE DE L'ENSEIGNEMENT SUPÉRIEUR ET DE LA RECHERCHE SCIENTIFIQUE	5	2,6%	1	1,0%	1	5,6%	1	8,3%	2	4,5%	0	0,0%	0	0,0%
	2 270 373 288	1,1%	512 605 747	0,3%	120 000 000	4,8%	1 582 967 541	**8,4%**	54 800 000	5,3%	0	0,0%	0	0,0%
MINISTÈRE DE LA SANTÉ ET DE L'HYGIENE PUBLIQUE	15	7,8%	9	9,1%	2	11,1%	2	16,7%	2	4,5%	0	0,0%	0	0,0%
	2 170 082 703	1,0%	850 773 483	0,5%	220 000 000	8,9%	1 045 409 220	**5,6%**	53 900 000	5,2%	0	0,0%	0	0,0%
MINISTÈRE DE L'ECONOMIE ET DES FINANCES	4	2,1%	0	0,0%	0	0,0%	2	16,7%	0	0,0%	2	25,0%	0	0,0%
	575 501 480	0,3%	0	0,0%	0	0,0%	403 120 000	**2,2%**	0	0,0%	172 381 480	9,6%	0	0,0%
PRIMATURE ET SERVICES RATTACHES	8	4,2%	3	3,0%	1	5,6%	1	8,3%	3	6,8%	0	0,0%	0	0,0%
	1 810 640 522	0,9%	774 488 946	0,4%	479 149 616	19,3%	246 974 000	**1,3%**	310 027 960	30,0%	0	0,0%	0	0,0%
MINISTÈRE AUPRES DE LA PRESIDENCE DE LA REPUBLIQUE, CHARGE DE LA DEFENSE	2	1,0%	0	0,0%	0	0,0%	1	8,3%	0	0,0%	0	0,0%	1	9,1%
	453 427 000	0,2%	0	0,0%	0	0,0%	195 001 373	**1,0%**	0	0,0%	0	0,0%	258 425 627	10,5%
MINISTÈRE DU BUDGET ET DU PORTEFEUILLE DE L'ETAT	6	3,1%	0	0,0%	0	0,0%	1	8,3%	3	6,8%	2	25,0%	0	0,0%
	523 163 600	0,3%	0	0,0%	0	0,0%	61 029 600	**0,3%**	65 300 000	6,3%	396 834 000	22,1%	0	0,0%
MINISTÈRE DE LA COMMUNICATION, DE L'ECONOMIE NUMERIQUE ET DE LA POSTE	10	5,2%	9	9,1%	0	0,0%	0	0,0%	0	0,0%	1	12,5%	0	0,0%
	1 072 964 703	0,5%	576 832 287	0,3%	0	0,0%	0	**0,0%**	0	0,0%	496 132 416	27,6%	0	0,0%

AOO : Appel d'Offres Ouvert **AOR** : Appel d'Offres Restreint **GAG** : Gré à Gré **LCVM** : Lettre de Commande Valant Marché **CONV** : Convention **AVE** : Avenant

Annexe 1.1

SYNTHESE DES MARCHES PAR MODE DE PASSATION PAR INSTITUTION ET MINISTERE

PROCEDURES CLASSIQUES

INSTITUTION / MINISTERE	TOTAL		AOO		AOR		GAG		LCVM		CONV		AVE	
	NB	%	NB	%	NB	%	NB	%	NB	%	NB	%	NB	%
	MONTANT	%	MONTANT	%	MONTANT	%	MONTANT	%	MONTANT	%	MONTANT	%	MONTANT	%
SECRETARIAT D'ETAT CHARGE DE L'ENSEIGNEMENT TECHNIQUE ET DE LA FORMATION PROFESSIONNELLE	3	1,6%	0	0,0%	0	0,0%	0	0,0%	3	6,8%	0	0,0%	0	0,0%
	144 799 998	0,1%	0	0,0%	0	0,0%	0	**0,0%**	144 799 998	14,0%	0	0,0%	0	0,0%
MINISTÈRE DE L'INDUSTRIE ET DES MINES	3	1,6%	0	0,0%	2	11,1%	0	0,0%	1	2,3%	0	0,0%	0	0,0%
	240 471 742	0,1%	0	0,0%	105 471 742	4,2%	0	**0,0%**	135 000 000	13,1%	0	0,0%	0	0,0%
MINISTÈRE DE L'AGRICULTURE ET DU DEVELOPPEMENT RURAL	38	19,8%	11	11,1%	2	11,1%	0	0,0%	25	56,8%	0	0,0%	0	0,0%
	5 454 523 460	2,6%	5 245 115 568	2,9%	93 407 892	3,8%	0	**0,0%**	116 000 000	11,2%	0	0,0%	0	0,0%
MINISTÈRE D'ETAT, MINISTÈRE DE L'INTÉRIEUR ET DE LA SECURITE	10	5,2%	2	2,0%	3	16,7%	0	0,0%	2	4,5%	0	0,0%	3	27,3%
	511 196 074	0,2%	63 165 435	0,0%	366 798 740	14,8%	0	**0,0%**	44 999 999	4,4%	0	0,0%	36 231 900	1,5%
MINISTÈRE DE LA CULTURE ET DE LA FRANCOPHONIE	2	1,0%	0	0,0%	0	0,0%	0	0,0%	2	4,5%	0	0,0%	0	0,0%
	68 500 000	0,0%	0	0,0%	0	0,0%	0	**0,0%**	68 500 000	6,6%	0	0,0%	0	0,0%
MINISTÈRE DES TRANSPORTS	6	3,1%	5	5,1%	0	0,0%	0	0,0%	1	2,3%	0	0,0%	0	0,0%
	1 891 210 417	0,9%	1 852 310 417	1,0%	0	0,0%	0	**0,0%**	38 900 000	3,8%	0	0,0%	0	0,0%
MINISTÈRE DE LA CONSTRUCTION, DU LOGEMENT, DE L'ASSAINISSEMENT ET DE L'URBANISME	1	0,5%	0	0,0%	0	0,0%	0	0,0%	0	0,0%	0	0,0%	1	9,1%
	0	0,0%	0	0,0%	0	0,0%	0	**0,0%**	0	0,0%	0	0,0%	0	0,0%
PARQUET GENERAL	2	1,0%	0	0,0%	2	11,1%	0	0,0%	0	0,0%	0	0,0%	0	0,0%
	106 500 000	0,1%	0	0,0%	106 500 000	4,3%	0	**0,0%**	0	0,0%	0	0,0%	0	0,0%
CONSEIL CONSTITUTIONNEL	1	0,5%	0	0,0%	1	5,6%	0	0,0%	0	0,0%	0	0,0%	0	0,0%
	120 000 000	0,1%	0	0,0%	120 000 000	4,8%	0	**0,0%**	0	0,0%	0	0,0%	0	0,0%
MEDIATEUR DE LA REPUBLIQUE	1	0,5%	0	0,0%	1	5,6%	0	0,0%	0	0,0%	0	0,0%	0	0,0%
	124 820 000	0,1%	0	0,0%	124 820 000	5,0%	0	**0,0%**	0	0,0%	0	0,0%	0	0,0%

AOO : Appel d'Offres Ouvert **AOR** : Appel d'Offres Restreint **GAG** : Gré à Gré **LCVM** : Lettre de Commande Valant Marché **CONV** : Convention **AVE** : Avenant

Annexe 1.1

SYNTHESE DES MARCHES PAR MODE DE PASSATION PAR INSTITUTION ET MINISTERE

PROCEDURES CLASSIQUES

INSTITUTION / MINISTERE	TOTAL		AOO		AOR		GAG		LCVM		CONV		AVE	
	NB	%	NB	%	NB	%	NB	%	NB	%	NB	%	NB	%
	MONTANT	%	MONTANT	%	MONTANT	%	MONTANT	%	MONTANT	%	MONTANT	%	MONTANT	%
GRANDE CHANCELLERIE	1	0,5%	1	1,0%	0	0,0%	0	0,0%	0	0,0%	0	0,0%	0	0,0%
	126 000 000	0,1%	126 000 000	0,1%	0	0,0%	0	**0,0%**	0	0,0%	0	0,0%	0	0,0%
MINISTÈRE DU TOURISME	3	1,6%	2	2,0%	0	0,0%	0	0,0%	0	0,0%	0	0,0%	1	9,1%
	130 935 497	0,1%	130 935 497	0,1%	0	0,0%	0	**0,0%**	0	0,0%	0	0,0%	0	0,0%
PRESIDENCE DE LA REPUBLIQUE	4	2,1%	3	3,0%	1	5,6%	0	0,0%	0	0,0%	0	0,0%	0	0,0%
	190 193 766	0,1%	88 193 766	0,0%	102 000 000	4,1%	0	**0,0%**	0	0,0%	0	0,0%	0	0,0%
CONSEIL ECONOMIQUE, SOCIAL, ENVIRONNEMENTAL ET CULTUREL	1	0,5%	0	0,0%	1	5,6%	0	0,0%	0	0,0%	0	0,0%	0	0,0%
	200 000 000	0,1%	0	0,0%	200 000 000	8,0%	0	**0,0%**	0	0,0%	0	0,0%	0	0,0%
MINISTÈRE DE L'EDUCATION NATIONALE, DE L'ENSEIGNEMENT TECHNIQUE ET DE LA FORMATION PROFESSIONNELLE	6	3,1%	6	6,1%	0	0,0%	0	0,0%	0	0,0%	0	0,0%	0	0,0%
	274 821 480	0,1%	274 821 480	0,2%	0	0,0%	0	**0,0%**	0	0,0%	0	0,0%	0	0,0%
MINISTERE DE L'ENVIRONNEMENT ET DU DEVELOPPEMENT DURABLE	4	2,1%	4	4,0%	0	0,0%	0	0,0%	0	0,0%	0	0,0%	0	0,0%
	346 930 058	0,2%	346 930 058	0,2%	0	0,0%	0	**0,0%**	0	0,0%	0	0,0%	0	0,0%
MINISTÈRE DES RESSOURCES ANIMALES ET HALIEUTIQUES	1	0,5%	1	1,0%	0	0,0%	0	0,0%	0	0,0%	0	0,0%	0	0,0%
	13 285 512 500	6,4%	13 285 512 500	7,4%	0	0,0%	0	**0,0%**	0	0,0%	0	0,0%	0	0,0%
MINISTÈRE DU PÉTROLE, DE L'ENERGIE ET DU DEVELOPPEMENT DES ENERGIES RENOUVELABLES	32	16,7%	31	31,3%	0	0,0%	0	0,0%	0	0,0%	0	0,0%	1	9,1%
	22 930 212 735	11,1%	22 930 212 735	12,7%	0	0,0%	0	**0,0%**	0	0,0%	0	0,0%	0	0,0%

AOO : Appel d'Offres Ouvert **AOR** : Appel d'Offres Restreint **GAG** : Gré à Gré **LCVM** : Lettre de Commande Valant Marché **CONV** : Convention **AVE** : Avenant

Annexe 1.1

SYNTHESE DES MARCHES PAR MODE DE PASSATION PAR INSTITUTION ET MINISTERE

PROCEDURES CLASSIQUES

INSTITUTION / MINISTERE	TOTAL		AOO		AOR		GAG		LCVM		CONV		AVE	
	NB	%	NB	%	NB	%	NB	%	NB	%	NB	%	NB	%
	MONTANT	%	MONTANT	%	MONTANT	%	MONTANT	%	MONTANT	%	MONTANT	%	MONTANT	%
TOTAL	**192**	***100,0%***	**99**	***51,6%***	**18**	***9,4%***	**12**	***6,3%***	**44**	***22,9%***	**8**	***4,2%***	**11**	***5,7%***
	206 933 588 883	***100,0%***	**180 412 945 983**	***87,2%***	**2 485 662 990**	***1,2%***	**18 746 017 469**	***9,1%***	**1 032 227 957**	***0,5%***	**1 799 366 901**	***0,9%***	**2 457 367 583**	***1,2%***

AOO : Appel d'Offres Ouvert **AOR** : Appel d'Offres Restreint **GAG** : Gré à Gré **LCVM** : Lettre de Commande Valant Marché **CONV** : Convention **AVE** : Avenant

Direction des Marchés Publics

SIGMAP

Annexe 1.2

SYNTHESE DES MARCHES PAR MODE DE PASSATION PAR INSTITUTION ET MINISTERE

Gestion : 2017
Du : 01/01/2017
Au : 31/03/2017

PROCEDURES SIMPLIFIEES

INSTITUTION / MINISTERE	TOTAL		PSO		PSL	
	NB	%	NB	%	NB	%
	MONTANT	%	MONTANT	%	MONTANT	%
SECRETARIAT D'ETAT CHARGE DE L'ENSEIGNEMENT TECHNIQUE ET DE LA FORMATION PROFESSIONNELLE	0	0,0%	0	0,0%	0	0,0%
	0	0,0%	0	0,0%	0	0,0%
PRIMATURE ET SERVICES RATTACHES	1	6,3%	0	0,0%	1	20,0%
	161 284 702	15,4%	0	0,0%	161 284 702	53,9%
PRESIDENCE DE LA REPUBLIQUE	0	0,0%	0	0,0%	0	0,0%
	0	0,0%	0	0,0%	0	0,0%
PARQUET GENERAL	0	0,0%	0	0,0%	0	0,0%
	0	0,0%	0	0,0%	0	0,0%
MINISTÈRE DU TOURISME	0	0,0%	0	0,0%	0	0,0%
	0	0,0%	0	0,0%	0	0,0%
MINISTÈRE DU PÉTROLE, DE L'ENERGIE ET DU DEVELOPPEMENT DES ENERGIES RENOUVELABLES	0	0,0%	0	0,0%	0	0,0%
	0	0,0%	0	0,0%	0	0,0%
MINISTÈRE DU COMMERCE, DE L'ARTISANAT ET DE LA PROMOTION DES PME	1	6,3%	1	9,1%	0	0,0%
	85 000 000	8,1%	85 000 000	11,3%	0	0,0%
MINISTÈRE DU BUDGET ET DU PORTEFEUILLE DE L'ETAT	0	0,0%	0	0,0%	0	0,0%
	0	0,0%	0	0,0%	0	0,0%
MINISTÈRE D'ETAT, MINISTÈRE DE L'INTÉRIEUR ET DE LA SECURITE	2	12,5%	2	18,2%	0	0,0%
	151 000 000	14,4%	151 000 000	20,1%	0	0,0%

PSO: Procédure Simplifiée à Compétiition Ouverte **PSL** : Procédure Simplifiée à Compétition Limitée

Direction des Marchés Publics

SIGMAP

Annexe 1.2

SYNTHESE DES MARCHES PAR MODE DE PASSATION PAR INSTITUTION ET MINISTERE

INSTITUTION / MINISTERE	TOTAL		PSO		PSL	
	NB	%	NB	%	NB	%
	MONTANT	%	MONTANT	%	MONTANT	%
MINISTÈRE DES TRANSPORTS	0	0,0%	0	0,0%	0	0,0%
	0	0,0%	0	0,0%	0	0,0%
MINISTÈRE DES RESSOURCES ANIMALES ET HALIEUTIQUES	0	0,0%	0	0,0%	0	0,0%
	0	0,0%	0	0,0%	0	0,0%
MINISTÈRE DES INFRASTRUCTURES ECONOMIQUES	0	0,0%	0	0,0%	0	0,0%
	0	0,0%	0	0,0%	0	0,0%
MINISTÈRE DE L'INDUSTRIE ET DES MINES	2	12,5%	0	0,0%	2	40,0%
	47 955 374	4,6%	0	0,0%	47 955 374	16,0%
MINISTERE DE L'ENVIRONNEMENT ET DU DEVELOPPEMENT DURABLE	0	0,0%	0	0,0%	0	0,0%
	0	0,0%	0	0,0%	0	0,0%
MINISTÈRE DE L'ENSEIGNEMENT SUPÉRIEUR ET DE LA RECHERCHE SCIENTIFIQUE	0	0,0%	0	0,0%	0	0,0%
	0	0,0%	0	0,0%	0	0,0%
MINISTÈRE DE L'EDUCATION NATIONALE, DE L'ENSEIGNEMENT TECHNIQUE ET DE LA FORMATION PROFESSIONNELLE	0	0,0%	0	0,0%	0	0,0%
	0	0,0%	0	0,0%	0	0,0%
MINISTÈRE DE L'ECONOMIE ET DES FINANCES	0	0,0%	0	0,0%	0	0,0%
	0	0,0%	0	0,0%	0	0,0%
MINISTÈRE DE L'AGRICULTURE ET DU DEVELOPPEMENT RURAL	1	6,3%	0	0,0%	1	20,0%
	57 142 226	5,4%	0	0,0%	57 142 226	19,1%
MINISTÈRE DE LA SANTÉ ET DE L'HYGIENE PUBLIQUE	4	25,0%	3	27,3%	1	20,0%
	159 339 404	15,2%	126 538 942	16,9%	32 800 462	11,0%
MINISTÈRE DE LA SALUBRITE, DE L'ENVIRONNEMENT ET DU DÉVELOPPEMENT DURABLE	1	6,3%	1	9,1%	0	0,0%
	79 920 000	7,6%	79 920 000	10,6%	0	0,0%
MINISTÈRE DE LA JUSTICE ET DES DROITS DE L'HOMME	1	6,3%	1	9,1%	0	0,0%
	83 981 780	8,0%	83 981 780	11,2%	0	0,0%

PSO: Procédure Simplifiée à Compétiition Ouverte **PSL** : Procédure Simplifiée à Compétition Limitée

Direction des Marchés Publics

SIGMAP

Annexe 1.2

SYNTHESE DES MARCHES PAR MODE DE PASSATION PAR INSTITUTION ET MINISTERE

INSTITUTION / MINISTERE	TOTAL		PSO		PSL	
	NB	%	NB	%	NB	%
	MONTANT	%	MONTANT	%	MONTANT	%
MINISTÈRE DE LA FEMME,DE LA PROTECTION DE L'ENFANT ET DE LA SOLIDARITE	1	6,3%	1	9,1%	0	0,0%
	68 094 896	6,5%	68 094 896	9,1%	0	0,0%
MINISTÈRE DE LA CULTURE ET DE LA FRANCOPHONIE	0	0,0%	0	0,0%	0	0,0%
	0	0,0%	0	0,0%	0	0,0%
MINISTÈRE DE LA CONSTRUCTION, DU LOGEMENT, DE L'ASSAINISSEMENT ET DE L'URBANISME	0	0,0%	0	0,0%	0	0,0%
	0	0,0%	0	0,0%	0	0,0%
MINISTÈRE DE LA COMMUNICATION, DE L'ECONOMIE NUMERIQUE ET DE LA POSTE	1	6,3%	1	9,1%	0	0,0%
	82 044 098	7,8%	82 044 098	10,9%	0	0,0%
MINISTÈRE AUPRES DE LA PRESIDENCE DE LA REPUBLIQUE, CHARGE DE LA DEFENSE	0	0,0%	0	0,0%	0	0,0%
	0	0,0%	0	0,0%	0	0,0%
MEDIATEUR DE LA REPUBLIQUE	0	0,0%	0	0,0%	0	0,0%
	0	0,0%	0	0,0%	0	0,0%
GRANDE CHANCELLERIE	1	6,3%	1	9,1%	0	0,0%
	74 000 000	7,0%	74 000 000	9,9%	0	0,0%
CONSEIL ECONOMIQUE, SOCIAL, ENVIRONNEMENTAL ET CULTUREL	0	0,0%	0	0,0%	0	0,0%
	0	0,0%	0	0,0%	0	0,0%
CONSEIL CONSTITUTIONNEL	0	0,0%	0	0,0%	0	0,0%
	0	0,0%	0	0,0%	0	0,0%
TOTAL	**16**	***100,0%***	**11**	***68,8%***	**5**	***31,3%***
	1 049 762 480	***100,0%***	**750 579 716**	***71,5%***	**299 182 764**	***28,5%***

PSO: Procédure Simplifiée à Compétiition Ouverte **PSL** : Procédure Simplifiée à Compétition Limitée

MINISTERE DU BUDGET ET DU PORTEFEUILLE DE L'ETAT

Direction des Marchés Publics

SIGMAP

REPUBLIQUE DE COTE D'IVOIRE

Union-Discipline-Travail

Annexe 2.1

SYNTHESE DES MARCHES PAR TYPE DE MARCHE PAR INSTITUTION ET MINISTERE

Gestion : 2017
Du : 01/01/2017
Au : 31/03/2017

PROCEDURES CLASSIQUES

INSTITUTION / MINISTERE	TOTAL		TRAVAUX		FOURNITURES		PRESTATIONS		LCVM		CONV		CNC	
	NB	%	NB	%	NB	%	NB	%	NB	%	NB	%	NB	%
	MONTANT	%	MONTANT	%	MONTANT	%	MONTANT	%	MONTANT	%	MONTANT	%	MONTANT	%
MINISTÈRE DES INFRASTRUCTURES ECONOMIQUES	23	12,0%	15	19,5%	0	0,0%	5	14,3%	0	0,0%	3	37,5%	0	*********
	151 910 807 860	73,4%	150 040 881 602	79,1%	0	0,0%	1 135 907 253	**10,4%**	0	0,0%	734 019 005	40,8%	0	*********
MINISTÈRE DU PÉTROLE, DE L'ENERGIE ET DU DEVELOPPEMENT DES ENERGIES RENOUVELABLES	32	16,7%	32	41,6%	0	0,0%	0	0,0%	0	0,0%	0	0,0%	0	*********
	22 930 212 735	11,1%	22 930 212 735	12,1%	0	0,0%	0	**0,0%**	0	0,0%	0	0,0%	0	*********
MINISTÈRE DES RESSOURCES ANIMALES ET HALIEUTIQUES	1	0,5%	1	1,3%	0	0,0%	0	0,0%	0	0,0%	0	0,0%	0	*********
	13 285 512 500	6,4%	13 285 512 500	7,0%	0	0,0%	0	**0,0%**	0	0,0%	0	0,0%	0	*********
MINISTÈRE DE L'AGRICULTURE ET DU DEVELOPPEMENT RURAL	38	19,8%	5	6,5%	0	0,0%	8	22,9%	25	56,8%	0	0,0%	0	*********
	5 454 523 460	2,6%	555 466 469	0,3%	0	0,0%	4 783 056 991	**44,0%**	116 000 000	11,2%	0	0,0%	0	*********
MINISTÈRE DE L'ENSEIGNEMENT SUPÉRIEUR ET DE LA RECHERCHE SCIENTIFIQUE	5	2,6%	0	0,0%	1	3,6%	2	5,7%	2	4,5%	0	0,0%	0	*********
	2 270 373 288	1,1%	0	0,0%	120 000 000	3,3%	2 095 573 288	**19,3%**	54 800 000	5,3%	0	0,0%	0	*********
MINISTÈRE DE LA SANTÉ ET DE L'HYGIENE PUBLIQUE	15	7,8%	1	1,3%	5	17,9%	7	20,0%	2	4,5%	0	0,0%	0	*********
	2 170 082 703	1,0%	80 792 748	0,0%	1 298 634 102	35,6%	736 755 853	**6,8%**	53 900 000	5,2%	0	0,0%	0	*********
MINISTÈRE DES TRANSPORTS	6	3,1%	4	5,2%	0	0,0%	1	2,9%	1	2,3%	0	0,0%	0	*********
	1 891 210 417	0,9%	1 512 310 417	0,8%	0	0,0%	340 000 000	**3,1%**	38 900 000	3,8%	0	0,0%	0	*********
PRIMATURE ET SERVICES RATTACHES	8	4,2%	0	0,0%	1	3,6%	4	11,4%	3	6,8%	0	0,0%	0	*********
	1 810 640 522	0,9%	0	0,0%	479 149 616	13,1%	1 021 462 946	**9,4%**	310 027 960	30,0%	0	0,0%	0	*********

Edité le : 03/04/2017 16:13:11

LCVM : Lettre de Commande Valant Marché **CONV** : Convention **AVE** : Avenant **CNC** : Concession

MINISTERE DU BUDGET ET DU PORTEFEUILLE DE L'ETAT

Direction des Marchés Publics

SIGMAP

REPUBLIQUE DE COTE D'IVOIRE

Union-Discipline-Travail

Annexe 2.1

SYNTHESE DES MARCHES PAR TYPE DE MARCHE PAR INSTITUTION ET MINISTERE

PROCEDURES CLASSIQUES

INSTITUTION / MINISTERE	TOTAL		TRAVAUX		FOURNITURES		PRESTATIONS		LCVM		CONV		CNC	
	NB	%	NB	%	NB	%	NB	%	NB	%	NB	%	NB	%
	MONTANT	%	MONTANT	%	MONTANT	%	MONTANT	%	MONTANT	%	MONTANT	%	MONTANT	%
MINISTÈRE DE LA COMMUNICATION, DE L'ECONOMIE NUMERIQUE ET DE LA POSTE	10	5,2%	7	9,1%	0	0,0%	2	5,7%	0	0,0%	1	12,5%	0	*********
	1 072 964 703	0,5%	363 850 287	0,2%	0	0,0%	212 982 000	**2,0%**	0	0,0%	496 132 416	27,6%	0	*********
MINISTÈRE DE L'ECONOMIE ET DES FINANCES	4	2,1%	0	0,0%	0	0,0%	2	5,7%	0	0,0%	2	25,0%	0	*********
	575 501 480	0,3%	0	0,0%	0	0,0%	403 120 000	**3,7%**	0	0,0%	172 381 480	9,6%	0	*********
MINISTÈRE DU BUDGET ET DU PORTEFEUILLE DE L'ETAT	6	3,1%	0	0,0%	0	0,0%	1	2,9%	3	6,8%	2	25,0%	0	*********
	523 163 600	0,3%	0	0,0%	0	0,0%	61 029 600	**0,6%**	65 300 000	6,3%	396 834 000	22,1%	0	*********
MINISTÈRE D'ETAT, MINISTÈRE DE L'INTÉRIEUR ET DE LA SECURITE	10	5,2%	3	3,9%	5	17,9%	0	0,0%	2	4,5%	0	0,0%	0	*********
	511 196 074	0,2%	36 231 900	0,0%	429 964 175	11,8%	0	**0,0%**	44 999 999	4,4%	0	0,0%	0	*********
MINISTÈRE AUPRES DE LA PRESIDENCE DE LA REPUBLIQUE, CHARGE DE LA DEFENSE	2	1,0%	1	1,3%	1	3,6%	0	0,0%	0	0,0%	0	0,0%	0	*********
	453 427 000	0,2%	258 425 627	0,1%	195 001 373	5,3%	0	**0,0%**	0	0,0%	0	0,0%	0	*********
MINISTERE DE L'ENVIRONNEMENT ET DU DEVELOPPEMENT DURABLE	4	2,1%	4	5,2%	0	0,0%	0	0,0%	0	0,0%	0	0,0%	0	*********
	346 930 058	0,2%	346 930 058	0,2%	0	0,0%	0	**0,0%**	0	0,0%	0	0,0%	0	*********
MINISTÈRE DE L'EDUCATION NATIONALE, DE L'ENSEIGNEMENT TECHNIQUE ET DE LA FORMATION PROFESSIONNELLE	6	3,1%	0	0,0%	6	21,4%	0	0,0%	0	0,0%	0	0,0%	0	*********
	274 821 480	0,1%	0	0,0%	274 821 480	7,5%	0	**0,0%**	0	0,0%	0	0,0%	0	*********
MINISTÈRE DE L'INDUSTRIE ET DES MINES	3	1,6%	1	1,3%	1	3,6%	0	0,0%	1	2,3%	0	0,0%	0	*********
	240 471 742	0,1%	30 471 742	0,0%	75 000 000	2,1%	0	**0,0%**	135 000 000	13,1%	0	0,0%	0	*********
CONSEIL ECONOMIQUE, SOCIAL, ENVIRONNEMENTAL ET CULTUREL	1	0,5%	0	0,0%	1	3,6%	0	0,0%	0	0,0%	0	0,0%	0	*********
	200 000 000	0,1%	0	0,0%	200 000 000	5,5%	0	**0,0%**	0	0,0%	0	0,0%	0	*********

LCVM : Lettre de Commande Valant Marché **CONV** : Convention **AVE** : Avenant **CNC** : Concession

MINISTERE DU BUDGET ET DU PORTEFEUILLE DE L'ETAT

Direction des Marchés Publics

SIGMAP

REPUBLIQUE DE COTE D'IVOIRE

Union-Discipline-Travail

Annexe 2.1

SYNTHESE DES MARCHES PAR TYPE DE MARCHE PAR INSTITUTION ET MINISTERE

PROCEDURES CLASSIQUES

INSTITUTION / MINISTERE	TOTAL		TRAVAUX		FOURNITURES		PRESTATIONS		LCVM		CONV		CNC	
	NB	%	NB	%	NB	%	NB	%	NB	%	NB	%	NB	%
	MONTANT	%	MONTANT	%	MONTANT	%	MONTANT	%	MONTANT	%	MONTANT	%	MONTANT	%
PRESIDENCE DE LA REPUBLIQUE	4	2,1%	0	0,0%	1	3,6%	3	8,6%	0	0,0%	0	0,0%	0	*********
	190 193 766	0,1%	0	0,0%	102 000 000	2,8%	88 193 766	**0,8%**	0	0,0%	0	0,0%	0	*********
SECRETARIAT D'ETAT CHARGE DE L'ENSEIGNEMENT TECHNIQUE ET DE LA FORMATION PROFESSIONNELLE	3	1,6%	0	0,0%	0	0,0%	0	0,0%	3	6,8%	0	0,0%	0	*********
	144 799 998	0,1%	0	0,0%	0	0,0%	0	**0,0%**	144 799 998	14,0%	0	0,0%	0	*********
MINISTÈRE DU TOURISME	3	1,6%	3	3,9%	0	0,0%	0	0,0%	0	0,0%	0	0,0%	0	*********
	130 935 497	0,1%	130 935 497	0,1%	0	0,0%	0	**0,0%**	0	0,0%	0	0,0%	0	*********
GRANDE CHANCELLERIE	1	0,5%	0	0,0%	1	3,6%	0	0,0%	0	0,0%	0	0,0%	0	*********
	126 000 000	0,1%	0	0,0%	126 000 000	3,5%	0	**0,0%**	0	0,0%	0	0,0%	0	*********
MEDIATEUR DE LA REPUBLIQUE	1	0,5%	0	0,0%	1	3,6%	0	0,0%	0	0,0%	0	0,0%	0	*********
	124 820 000	0,1%	0	0,0%	124 820 000	3,4%	0	**0,0%**	0	0,0%	0	0,0%	0	*********
CONSEIL CONSTITUTIONNEL	1	0,5%	0	0,0%	1	3,6%	0	0,0%	0	0,0%	0	0,0%	0	*********
	120 000 000	0,1%	0	0,0%	120 000 000	3,3%	0	**0,0%**	0	0,0%	0	0,0%	0	*********
PARQUET GENERAL	2	1,0%	0	0,0%	2	7,1%	0	0,0%	0	0,0%	0	0,0%	0	*********
	106 500 000	0,1%	0	0,0%	106 500 000	2,9%	0	**0,0%**	0	0,0%	0	0,0%	0	*********
MINISTÈRE DE LA CULTURE ET DE LA FRANCOPHONIE	2	1,0%	0	0,0%	0	0,0%	0	0,0%	2	4,5%	0	0,0%	0	*********
	68 500 000	0,0%	0	0,0%	0	0,0%	0	**0,0%**	68 500 000	6,6%	0	0,0%	0	*********
MINISTÈRE DE LA CONSTRUCTION, DU LOGEMENT, DE L'ASSAINISSEMENT ET DE L'URBANISME	1	0,5%	0	0,0%	1	3,6%	0	0,0%	0	0,0%	0	0,0%	0	*********
	0	0,0%	0	0,0%	0	0,0%	0	**0,0%**	0	0,0%	0	0,0%	0	*********
TOTAL	**192**	***100,0%***	**77**	***40,1%***	**28**	***14,6%***	**35**	***18,2%***	**44**	***22,9%***	**8**	***4,2%***	**0**	***0,0%***
	206 933 588 883	***100,0%***	**189 572 021 582**	***91,6%***	**3 651 890 746**	***1,8%***	**10 878 081 697**	***5,3%***	**1 032 227 957**	***0,5%***	**1 799 366 901**	***0,9%***	**0**	***0,0%***

Edité le : 03/04/2017 16:13:11

LCVM : Lettre de Commande Valant Marché **CONV** : Convention **AVE** : Avenant **CNC** : Concession

MINISTERE DU BUDGET ET DU PORTEFEUILLE DE L'ETAT

Direction des Marchés Publics

SIGMAP

REPUBLIQUE DE COTE D'IVOIRE

Union-Discipline-Travail

Annexe 2.2

SYNTHESE DES MARCHES PAR TYPE DE MARCHE PAR INSTITUTION ET MINISTERE

Gestion : 2017
Du : 01/01/2017
Au : 31/03/2017

PROCEDURES SIMPLIFIEES

INSTITUTION / MINISTERE	TOTAL		TRAVAUX		FOURNITURES		PRESTATIONS		LCVM		CONV		CNC	
	NB	%	NB	%	NB	%	NB	%	NB	%	NB	%	NB	%
	MONTANT	%	MONTANT	%	MONTANT	%	MONTANT	%	MONTANT	%	MONTANT	%	MONTANT	%
PRIMATURE ET SERVICES RATTACHES	1	6,3%	1	100,0%	0	0,0%	0	0,0%	0	*********	0	*********	0	*********
	161 284 702	15,4%	161 284 702	100,0%	0	0,0%	0	**0,0%**	0	*********	0	*********	0	*********
MINISTÈRE DE LA SANTÉ ET DE L'HYGIENE PUBLIQUE	4	25,0%	0	0,0%	0	0,0%	4	44,4%	0	*********	0	*********	0	*********
	159 339 404	15,2%	0	0,0%	0	0,0%	159 339 404	**34,7%**	0	*********	0	*********	0	*********
MINISTÈRE D'ETAT, MINISTÈRE DE L'INTÉRIEUR ET DE LA SECURITE	2	12,5%	0	0,0%	2	33,3%	0	0,0%	0	*********	0	*********	0	*********
	151 000 000	14,4%	0	0,0%	151 000 000	35,1%	0	**0,0%**	0	*********	0	*********	0	*********
MINISTÈRE DU COMMERCE, DE L'ARTISANAT ET DE LA PROMOTION DES PME	1	6,3%	0	0,0%	1	16,7%	0	0,0%	0	*********	0	*********	0	*********
	85 000 000	8,1%	0	0,0%	85 000 000	19,8%	0	**0,0%**	0	*********	0	*********	0	*********
MINISTÈRE DE LA JUSTICE ET DES DROITS DE L'HOMME	1	6,3%	0	0,0%	0	0,0%	1	11,1%	0	*********	0	*********	0	*********
	83 981 780	8,0%	0	0,0%	0	0,0%	83 981 780	**18,3%**	0	*********	0	*********	0	*********
MINISTÈRE DE LA COMMUNICATION, DE L'ECONOMIE NUMERIQUE ET DE LA POSTE	1	6,3%	0	0,0%	0	0,0%	1	11,1%	0	*********	0	*********	0	*********
	82 044 098	7,8%	0	0,0%	0	0,0%	82 044 098	**17,9%**	0	*********	0	*********	0	*********
MINISTÈRE DE LA SALUBRITE, DE L'ENVIRONNEMENT ET DU DÉVELOPPEMENT DURABLE	1	6,3%	0	0,0%	1	16,7%	0	0,0%	0	*********	0	*********	0	*********
	79 920 000	7,6%	0	0,0%	79 920 000	18,6%	0	**0,0%**	0	*********	0	*********	0	*********
GRANDE CHANCELLERIE	1	6,3%	0	0,0%	1	16,7%	0	0,0%	0	*********	0	*********	0	*********
	74 000 000	7,0%	0	0,0%	74 000 000	17,2%	0	**0,0%**	0	*********	0	*********	0	*********

Edité le : 03/04/2017 16:14:36

LCVM : Lettre de Commande Valant Marché **CONV** : Convention **AVE** : Avenant **CNC** : Concession

Annexe 2.2

SYNTHESE DES MARCHES PAR TYPE DE MARCHE PAR INSTITUTION ET MINISTERE

PROCEDURES SIMPLIFIEES

INSTITUTION / MINISTERE	TOTAL		TRAVAUX		FOURNITURES		PRESTATIONS		LCVM		CONV		CNC	
	NB	%	NB	%	NB	%	NB	%	NB	%	NB	%	NB	%
	MONTANT	%	MONTANT	%	MONTANT	%	MONTANT	%	MONTANT	%	MONTANT	%	MONTANT	%
MINISTÈRE DE LA FEMME,DE LA PROTECTION DE L'ENFANT ET DE LA SOLIDARITE	1	6,3%	0	0,0%	0	0,0%	1	11,1%	0	*********	0	*********	0	*********
	68 094 896	6,5%	0	0,0%	0	0,0%	68 094 896	**14,8%**	0	*********	0	*********	0	*********
MINISTÈRE DE L'AGRICULTURE ET DU DEVELOPPEMENT RURAL	1	6,3%	0	0,0%	0	0,0%	1	11,1%	0	*********	0	*********	0	*********
	57 142 226	5,4%	0	0,0%	0	0,0%	57 142 226	**12,5%**	0	*********	0	*********	0	*********
MINISTÈRE DE L'INDUSTRIE ET DES MINES	2	12,5%	0	0,0%	1	16,7%	1	11,1%	0	*********	0	*********	0	*********
	47 955 374	4,6%	0	0,0%	39 792 370	9,3%	8 163 004	**1,8%**	0	*********	0	*********	0	*********
TOTAL	**16**	***100,0%***	**1**	***6,3%***	**6**	***37,5%***	**9**	***56,3%***	**0**	***0,0%***	**0**	***0,0%***	**0**	***0,0%***
	1 049 762 480	***100,0%***	**161 284 702**	***15,4%***	**429 712 370**	***40,9%***	**458 765 408**	***43,7%***	**0**	***0,0%***	**0**	***0,0%***	**0**	***0,0%***

LCVM : Lettre de Commande Valant Marché **CONV** : Convention **AVE** : Avenant **CNC** : Concession

MINISTERE DU BUDGET ET DU PORTEFEUILLE DE L'ETAT

Direction des Marchés Publics

SIGMAP

REPUBLIQUE DE COTE D'IVOIRE

Union-Discipline-Travail

Annexe 4.1

PART DES MARCHES PUBLICS PAR CATEGORIE D'ENTREPRISES PAR MODE DE MARCHES

Gestion : 2017
Du : 01/01/2017
Au : 31/03/2017

PROCEDURES CLASSIQUES

CATEGORIE D'ENTREPRISES		TOTAL		AOO		AOR		GAG		LCVM		CONV		AVE	
		NB	%	NB	%	NB	%	NB	%	NB	%	NB	%	NB	%
		MONTANT	%	MONTANT	%	MONTANT	%	MONTANT	%	MONTANT	%	MONTANT	%	MONTANT	%
PME	nb: 31	46	24,0%	34	34,3%	2	11,1%	1	8,3%	0	0,0%	2	25,0%	7	63,6%
	27,9%	20 890 138 880	10,1%	17 707 703 027	9,8%	93 407 892	3,8%	195 001 373	**1,0%**	0	0,0%	734 019 005	40,8%	2 160 007 583	87,9%
AUTRES Locales	nb: 67	133	69,3%	59	59,6%	14	77,8%	7	58,3%	44	100,0%	6	75,0%	3	27,3%
	60,4%	100 384 031 354	48,5%	83 240 761 684	46,1%	1 465 590 482	59,0%	13 282 743 335	**70,9%**	1 032 227 957	100,0%	1 065 347 896	59,2%	297 360 000	12,1%
AUTRES Extérieures	nb: 13	13	6,8%	6	6,1%	2	11,1%	4	33,3%	0	0,0%	0	0,0%	1	9,1%
	11,7%	85 659 418 649	41,4%	79 464 481 272	44,0%	926 664 616	37,3%	5 268 272 761	**28,1%**	0	0,0%	0	0,0%	0	0,0%
TOTAL	**111**	**192**	***100,0%***	**99**	***51,6%***	**18**	***9,4%***	**12**	***6,3%***	**44**	***22,9%***	**8**	***4,2%***	**11**	***5,7%***
	100,0%	**206 933 588 883**	***100,0%***	**180 412 945 983**	***87,2%***	**2 485 662 990**	***1,2%***	**18 746 017 469**	***9,1%***	**1 032 227 957**	***0,5%***	**1 799 366 901**	***0,9%***	**2 457 367 583**	***1,2%***

Edité le : 03/04/2017 16:16:37

AOO : Appel d'Offres Ouvert **AOR** : Appel d'Offres Restreint **GAG** : Gré à Gré **LCVM** : Lettre de Commande Valant Marché **CONV** : Convention **AVE** : Avenant

MINISTERE DU BUDGET ET DU PORTEFEUILLE DE L'ETAT

Direction des Marchés Publics

SIGMAP

REPUBLIQUE DE COTE D'IVOIRE

Union-Discipline-Travail

Annexe 4.2

PART DES MARCHES PUBLICS PAR CATEGORIE D'ENTREPRISES PAR MODE DE MARCHES

Gestion : 2017
Du : 01/01/2017
Au : 31/03/2017

PROCEDURES SIMPLIFIEES

CATEGORIE D'ENTREPRISES		TOTAL		PSO		PSL	
		NB	%	NB	%	NB	%
		MONTANT	%	MONTANT	%	MONTANT	%
PME	nb: 6	7	43,8%	5	45,5%	2	40,0%
	46,2%	472 700 782	45,0%	278 615 618	37,1%	194 085 164	64,9%
AUTRES Locales	nb: 7	9	56,3%	6	54,5%	3	60,0%
	53,8%	577 061 698	55,0%	471 964 098	62,9%	105 097 600	35,1%
TOTAL	**13**	**16**	***100,0%***	**11**	***68,8%***	**5**	***31,3%***
	100,0%	**1 049 762 480**	***100,0%***	**750 579 716**	***71,5%***	**299 182 764**	***28,5%***

Edité le : 03/04/2017 16:18:34

PSO: Procédure Simplifiée à Compétiition Ouverte **PSL** : Procédure Simplifiée à Compétition Limitée

MINISTERE DU BUDGET ET DU PORTEFEUILLE DE L'ETAT

Direction des Marchés Publics

SIGMAP

REPUBLIQUE DE COTE D'IVOIRE

Union-Discipline-Travail

Annexe 5.1

PART DES MARCHES PUBLICS PAR CATEGORIE D'ENTREPRISES PAR TYPE DE MARCHES

Gestion : 2017
Du : 01/01/2017
Au : 31/03/2017

PROCEDURES CLASSIQUES

CATEGORIE D'ENTREPRISES		TOTAL		TRAVAUX		FOURNITURES		PRESTATIONS		LCVM		CONV		CNC	
		NB	%	NB	%	NB	%	NB	%	NB	%	NB	%	NB	%
		MONTANT	%	MONTANT	%	MONTANT	%	MONTANT	%	MONTANT	%	MONTANT	%	MONTANT	%
PME	nb:	31	46	24,0%	27	35,1%	5	17,9%	12	34,3%	0	0,0%	2	25,0%	0	*********
		27,9%	20 890 138 880	10,1%	16 026 713 046	8,5%	374 450 653	10,3%	3 754 956 176	**34,5%**	0	0,0%	734 019 005	40,8%	0	*********
AUTRES Locales	nb:	67	133	69,3%	46	59,7%	20	71,4%	17	48,6%	44	100,0%	6	75,0%	0	*********
		60,4%	100 384 031 354	48,5%	92 117 025 042	48,6%	1 752 881 257	48,0%	4 416 549 202	**40,6%**	1 032 227 957	100,0%	1 065 347 896	59,2%	0	*********
AUTRES Extérieures	nb:	13	13	6,8%	4	5,2%	3	10,7%	6	17,1%	0	0,0%	0	0,0%	0	*********
		11,7%	85 659 418 649	41,4%	81 428 283 494	43,0%	1 524 558 836	41,7%	2 706 576 319	**24,9%**	0	0,0%	0	0,0%	0	*********
TOTAL		**111**	**192**	***100,0%***	**77**	***40,1%***	**28**	***14,6%***	**35**	***18,2%***	**44**	***22,9%***	**8**	***4,2%***	**0**	***0,0%***
		100,0%	**206 933 588 883**	***100,0%***	**189 572 021 582**	***91,6%***	**3 651 890 746**	***1,8%***	**10 878 081 697**	***5,3%***	**1 032 227 957**	***0,5%***	**1 799 366 901**	***0,9%***	**0**	***0,0%***

Edité le : 03/04/2017 16:21:02

LCVM : Lettre de Commande Valant Marché **CONV** : Convention **AVE** : Avenant **CNC** : Concession

MINISTERE DU BUDGET ET DU PORTEFEUILLE DE L'ETAT

Direction des Marchés Publics

SIGMAP

REPUBLIQUE DE COTE D'IVOIRE

Union-Discipline-Travail

Annexe 5.2

PART DES MARCHES PUBLICS PAR CATEGORIE D'ENTREPRISES PAR TYPE DE MARCHES

Gestion : 2017
Du : 01/01/2017
Au : 31/03/2017

PROCEDURES SIMPLIFIEES

CATEGORIE D'ENTREPRISES		TOTAL		TRAVAUX		FOURNITURES		PRESTATIONS		LCVM		CONV		CNC	
		NB	%	NB	%	NB	%	NB	%	NB	%	NB	%	NB	%
		MONTANT	%	MONTANT	%	MONTANT	%	MONTANT	%	MONTANT	%	MONTANT	%	MONTANT	%
PME	nb: 6	7	43,8%	1	100,0%	0	0,0%	6	66,7%	0	*********	0	*********	0	*********
	50,0%	472 700 782	45,0%	161 284 702	100,0%	0	0,0%	311 416 080	**67,9%**	0	*********	0	*********	0	*********
AUTRES Locales	nb: 6	9	56,3%	0	0,0%	6	100,0%	3	33,3%	0	*********	0	*********	0	*********
	50,0%	577 061 698	55,0%	0	0,0%	429 712 370	100,0%	147 349 328	**32,1%**	0	*********	0	*********	0	*********
TOTAL	**12**	**16**	***100,0%***	**1**	***6,3%***	**6**	***37,5%***	**9**	***56,3%***	**0**	***0,0%***	**0**	***0,0%***	**0**	***0,0%***
	100,0%	**1 049 762 480**	***100,0%***	**161 284 702**	***15,4%***	**429 712 370**	***40,9%***	**458 765 408**	***43,7%***	**0**	***0,0%***	**0**	***0,0%***	**0**	***0,0%***

Edité le : 03/04/2017 16:22:44

LCVM : Lettre de Commande Valant Marché **CONV** : Convention **AVE** : Avenant **CNC** : Concession

Annexe 6

PART DES MARCHES PUBLICS PAR CATEGORIE D'ENTREPRISES PAR TYPE DE PROCEDURES

Gestion : 2017
Du : 01/01/2017
Au : 31/03/2017

GLOBAL

CATEGORIE D'ENTREPRISES		TOTAL		CLASSIQUE		SIMPLIFIEE	
		NB	%	NB	%	NB	%
		MONTANT	%	MONTANT	%	MONTANT	%
PME	nb: 35	53	25,5%	46	24,0%	7	43,8%
	29,4%	21 362 839 662	10,3%	20 890 138 880	10,1%	472 700 782	45,0%
AUTRES Locales	nb: 71	142	68,3%	133	69,3%	9	56,3%
	59,7%	100 961 093 052	48,5%	100 384 031 354	48,5%	577 061 698	55,0%
AUTRES Extérieures	nb: 13	13	6,3%	13	6,8%	0	0,0%
	10,9%	85 659 418 649	41,2%	85 659 418 649	41,4%	0	0,0%
TOTAL	**119**	**208**	***100,0%***	**192**	***92,3%***	**16**	***7,7%***
	100,0%	**207 983 351 363**	***100,0%***	**206 933 588 883**	***99,5%***	**1 049 762 480**	***0,5%***

AOO : Appel d'Offres Ouvert **AOR** : Appel d'Offres Restreint **GAG** : Gré à Gré **LCVM** : Lettre de Commande Valant Marché **CONV** : Convention **AVE** : Avenant

ANNEXE 7 - Nombre et montant des lignes en procédures simplifiées et procédures classiques

mars-17					PSC								PSL				PSO				CLASSIQUE											
	Nature Marché				Moins de 10M				10 à 30M				30 à 60M				60 à 100M				>=100M				LCVM				TOTAL			
TYPE STRUCTURE	NB	%NB	Montant	%Mt	NB	%NB	Montant	%Mt	NB	%NB	Montant	%Mt	NB	%NB	Montant	%Mt	NB	%NB	Montant	%Mt	NB	%NB	Montant	%Mt	NB	%NB	Montant	%Mt	NB	%NB	Montant	%Mt
ADMINISTRATION CENTRALE	43 981	*100*	872 850 718 944	*100*	42 008	95,5	41 423 157 181	4,7	894	2,0	15 274 809 540	1,7	273	0,6	11 487 096 108	1,3	127	0,3	10 098 122 817	1,2	411	0,9	778 856 887 211	89,2	268	0,6	15 710 646 087	1,8	679	1,5	794 567 533 298	91,0
REGIES-PROJETS	531	*100*	295 810 536 378	*100*	133	25,0	580 960 879	0,2	133	25,0	2 608 185 699	0,9	54	10,2	2 245 872 167	0,8	37	7,0	2 944 618 533	1,0	149	28,1	283 861 155 199	96,0	25	4,7	3 569 743 901	1,2	174	32,8	287 430 899 100	97,2
TOTAL ETAT	**44 512**	***100***	**1 168 661 255 322**	***100***	**42 141**	**94,7**	**42 004 118 060**	**3,6**	**1 027**	**2,3**	**17 882 995 239**	**1,5**	**327**	**0,7**	**13 732 968 275**	**1,2**	**164**	**0,4**	**13 042 741 350**	**1,1**	**560**	**1,3**	**1 062 718 042 410**	**90,9**	**293**	**0,7**	**19 280 389 988**	**1,6**	**853**	**1,9**	**1 081 998 432 398**	**92,6**
EPA	1 643	*100*	117 971 926 482	*100*	860	52,3	2 890 861 670	2,5	490	29,8	9 298 774 562	7,9	126	7,7	5 382 638 770	4,6	65	4,0	5 069 648 842	4,3	102	6,2	95 330 002 638	80,8	0	0,0	0	0,0	102	6,2	95 330 002 638	80,8
EPIC	509	*100*	46 434 652 352	*100*	221	43,4	822 849 836	1,8	147	28,9	2 864 487 995	6,2	58	11,4	2 472 874 167	5,3	29	5,7	2 334 263 010	5,0	54	10,6	37 940 177 344	81,7	0	0,0	0	0,0	54	10,6	37 940 177 344	81,7
TOTAL EPN	**2 152**	***100***	**164 406 578 834**	***100***	**1 081**	**50,2**	**3 713 711 506**	**2,3**	**637**	**29,6**	**12 163 262 557**	**7,4**	**184**	**8,6**	**7 855 512 937**	**4,8**	**94**	**4,4**	**7 403 911 852**	**4,5**	**156**	**7,2**	**133 270 179 982**	**81,1**	**0**	**0,0**	**0**	**0,0**	**156**	**7,2**	**133 270 179 982**	**81,1**
SODE	86	*100*	610 470 878 825	*100*	14	16,3	45 700 000	0,0	11	12,8	152 169 500	0,0	18	20,9	789 992 470	0,1	7	8,1	525 439 447	0,1	36	41,9	608 957 577 408	99,8	0	0,0	0	0,0	36	41,9	608 957 577 408	99,8
COLLECTIVITES	568	*100*	18 248 124 809	*100*	177	31,2	509 878 000	2,8	179	31,5	1 419 516 500	7,8	70	12,3	1 008 672 000	5,5	52	9,2	1 726 994 622	9,5	90	15,8	13 583 063 687	74,4	0	0,0	0	0,0	90	15,8	13 583 063 687	74,4
TOTAL GENERAL	**47 318**	**100%**	**1 961 786 837 790**	**100%**	**43 413**	**91,7**	**46 273 407 566**	**2,4**	**1 854**	**3,9**	**31 617 943 796**	**1,6**	**599**	**1,3**	**23 387 145 682**	**1,2**	**317**	**0,7**	**22 699 087 271**	**1,2**	**842**	**1,8**	**1 818 528 863 487**	**92,7**	**293**	**0,6**	**19 280 389 988**	**1,0**	**1 135**	**2,4**	**1 837 809 253 475**	**93,7**

Source: DMP

	Procédure Classique				Procédures Simplifiées PSC + PSL + PSO				TOTAL GENERAL			
	>=100 Millions et LCVM				Moins de 100 Millions							
TYPE STRUCTURE	NB	%NB	Montant	%Mt	NB	%NB	Montant	%Mt	NB	%NB	Montant	%Mt
Administration Centrale	853	1,9	1 081 998 432 398	92,6	43 659	98,1	86 662 822 924	7,4	44 512	94,1	1 168 661 255 322	59,6
Etablissements Publics Nationaux	156	7,2	133 270 179 982	81,1	1 996	92,8	31 136 398 852	18,9	2 152	4,5	164 406 578 834	8,4
Collectivités territoriales	90	15,8	13 583 063 687	74,4	478	84,2	4 665 061 122	25,6	568	1,2	18 248 124 809	0,9
Sociétés d'Etat	36	41,9	608 957 577 408	99,8	50	58,1	1 513 301 417	0,2	86	0,2	610 470 878 825	31,1
TOTAL GENERAL	**1 135**	**2,4**	**1 837 809 253 475**	**93,7**	**46 183**	**97,6**	123 977 584 315	**6,3**	**47 318**	**100**	**1 961 786 837 790**	100,0

Source: DMP

PSC=Procédure Simplifiée de demande de Cotation
PSO=Procédure Simplifiée à compétition Ouverte
PSL=Procédure Simplifiée à compétition Limitée
LCVM=Lettre de Commande Valant Marché

Annexe 8: Courriers de relance par Institution et ministères à fin mars 2017

N°	MINISTERES	STRUCTURES VISEES	RELANCE
1	Etat, Intérieur et de la Sécurité	District Autonome d'Abidjan	1
2		Direction Générale de l'Administration du Territoire	1
3		Direction Affaires Financières et du Matériel	1
4	Construction, Logement, Assainissement et Urbanisme	Office National de l'Assainissement et du Drainage (ONAD)	1
5	Tourisme	Direction Générale de Côte d'Ivoire Tourisme	1
6	Auprès du Président de la République, chargé des Jeux de la Francophonie	Direction Générale du Comité National des Jeux de la Francophonie (CNJF)	2
7	Infrastructures Economiques	Agence de Gestion des Routes (AGEROUTE)	1
8		Fonds d'Entretien Routier (FER)	2
9	Pétrole et Energie et Energie Durable	Société des Energies de Côte d'Ivoire (CI-ENERGIES)	3
10	Auprès du Président de la République, chargé des Jeux de la Francophonie	Direction Générale du Comité National des Jeux de la Francophonie (CNJF)	2
11	Santé et Hygiène Publique	Fonds National de Lutte contre le SIDA (FNLS)	1
12	Primature	Programme de Décentralisation des Universités (PDU)	2
13	Enseignement Supérieur et de la Recherche Scientifique	Université Nangui Abrogoua (UNA)	1
14	Communication, Economie Numérique et de la Poste	Autorité de Régulation des Télécommunications de Cote d'Ivoire (ARTCI)	1
TOTAL			**20**

Source : DMP

Annexe 9.1: ETAT COMPARATIF DES DELAIS *(de Janvier au 31 Mars 2017)*

Section	Institutions/Ministères	Examen des DAO par la DMP	En cas de rejet du DAO, retour du dossier à la DMP après prise en compte des corrections	Vailation définitive du DAO	**Délai moyen traitement DAO (entrée - sortie)**	**Délai moyen de publication ou programmation**	Délai moyen travaux COJO	Délai moyen demande ANO	Délai moyen traitement ANO DMP	Notification attirbution et invitation à signer le projet de marché	Publication des résultats et délais de recours	Délai moyen signatur attributaire	Délai moyen signature AC et numérotatin	Délai moyen approbation	**Délai moyen entre ouverture et approbation**	Notification approbation	**Délai moyen de passation**	Nombre de marchés traités
	Délai reglémentaire	**5**	**3**	**3**	**11**	**30**	**8**	**3**	**5**	**3**	**10**	**3**	**5**	**7**	**44**	**3**	**88**	
3	CONSEIL ECONOMIQUE, SOCIAL, ENVIRONNEMENTAL ET CULTUREL	5	5	3	11	15	3								**3,0**		**29,0**	
47	COUR SUPREME	1	15	1	8	15									**0,0**		**23,0**	
8	MEDIATEUR DE LA REPUBLIQUE	7	6	2	13	22,5									**0,0**		**35,5**	
27	MINISTÈRE DE LA COMMUNICATION, DE L'ECONOMIE NUMERIQUE ET DE LA POSTE	3	5	1	7	30	6	7							**13,0**		**50,0**	
19	MINISTÈRE DE LA CONSTRUCTION, DU LOGEMENT, DE L'ASSAINISSEMENT ET DE L'URBANISME	4	1	1	2	25	5,33	9	4						**18,3**		**45,3**	
17	MINISTÈRE DE LA JUSTICE ET DES DROITS DE L'HOMME	2	10	1	11	26,25									**0,0**		**37,3**	
72	MINISTÈRE DE LA SALUBRITE, DE L'ENVIRONNEMENT ET DU DÉVELOPPEMENT DURABLE	1,75	3,75	1	3,67	23,57		6							**6,0**		**33,2**	
24	MINISTÈRE DE LA SANTÉ ET DE L'HYGIENE PUBLIQUE	3,25	7,88	2,5	9,17	27,95	20,5	29,5							**50,0**		**87,1**	
18	MINISTÈRE DE L'AGRICULTURE ET DU DEVELOPPEMENT RURAL	2,29	5	1,71	4,92	25,5	4,75	6,25	11,4						**22,4**		**52,8**	
12	MINISTÈRE DE L'ECONOMIE ET DES FINANCES	1	8	1	8	20									**0,0**		**28,0**	
22	MINISTÈRE DE L'EDUCATION NATIONALE, DE L'ENSEIGNEMENT TECHNIQUE ET DE LA FORMATION PROFESSIONNELLE	2	2	1	3	22,5									**0,0**		**25,5**	
33	MINISTÈRE DE L'ENSEIGNEMENT SUPÉRIEUR ET DE LA RECHERCHE SCIENTIFIQUE	2	4	1,67	6	19,29	6								**6,0**		**31,3**	
38	MINISTÈRE DE L'INDUSTRIE ET DES MINES	4	21,67	2	7,6	21									**0,0**		**28,6**	
29	MINISTÈRE DES SPORTS ET DES LOISIRS	2	6	2	8	30	6	8	4						**18,0**		**56,0**	
40	MINISTÈRE DES TRANSPORTS	1	2	2	3	30		6	5						**11,0**		**44,0**	
15	MINISTÈRE D'ETAT, MINISTÈRE DE L'INTÉRIEUR ET DE LA SECURITE	2,75	8	2	8,8	27,33									**0,0**		**36,1**	
30	MINISTÈRE DU BUDGET ET DU PORTEFEUILLE DE L'ETAT	5	10,33	2,25	17	18,75									**0,0**		**35,8**	
34	SECRETARIAT D'ETAT CHARGE DE L'ENSEIGNEMENT TECHNIQUE ET DE LA FORMATION PROFESSIONNELLE	3	4	1	6	18,75									**0,0**		**24,8**	

Somme total	52,0	124,6	29,1	137,2	418,4	51,6	71,8	24,4			0,0	0,0	0,0	147,7	0,0	703,3
Nombre d'intitutions et de ministères	18	18	18	18	18	7	7	4			0	0	0	9	18	18
Délais réglementaires (**A**)	**5**	**3**	**3**	**11**	**30**	**8**	**3**	**5**	**3**	**10**	**3**	**5**	**7**	**44**	**3**	**88**
Délais moyens au 31 Mars 2017 (**B**)	2,9	6,9	1,6	7,6	23,2	7,4	10,3	6,1						16,41	0,00	**39,1**
Différence **(A) - (B)**	2,1	-3,9	1,4	3,4	6,8	0,6	-7,3	-1,1						27,6		**48,9**

Source: DMP

Délai moyen réalisé jusqu'au traitement de l'ANO en jours	**54,6**

Annexe 9.2: ETAT COMPARATIF DES DELAIS *(de Janvier au 31 Mars 2017)*

Section	Institutions/Ministères	Examen des DAO par la DMP	En cas de rejet du DAO, retour du dossier à la DMP après prise en compte des corrections	Vaillation définitive du DAO	**Délai moyen traitement DAO (entrée - sortie)**	**Délai moyen de publication ou programmation**	Délai moyen travaux COJO	Délai moyen demande ANO	Délai moyen traitement ANO DMP	Notification attirbution et invitation à signer le projet de marché	Publication des résultats et délais de recours	Délai moyen signatur attributaire	Délai moyen signature AC et numérotatin	Délai moyen approbation	**Délai moyen entre ouverture et approbation**	Notification approbation	**Délai moyen de passation**	Nombre de marchés traités
	Délai reglémentaire	**5**	**3**	**3**	**11**	**30**	**8**	**3**	**5**	**3**	**10**	**3**	**5**	**7**	**44**	**3**	**88**	
21	MINISTÈRE DES INFRASTRUCTURES ECONOMIQUES	2	2	1,5	1,83	16,43	14,5					143	57	16,09	**230,6**		**248,9**	11
2	PRESIDENCE DE LA REPUBLIQUE	3	6	1	4,5	15						246	22	9	**277,0**		**296,5**	1
6	PRIMATURE ET SERVICES RATTACHES	3,67	8,75	1,5	9,75	24,38	12,5	11,5	8,57			29,5	5	4	**71,1**		**105,2**	2
Somme total		8,7	16,8	4,0	16,1	55,8	27,0	11,5	8,6			418,5	84,0	29,1	578,7	0,0	650,6	
Nombre d'intitutions et de ministères		3	3	3	3	3	2	1	1			3	3	3	3	3	3	
Délais réglementaires (**A**)		**5**	**3**	**3**	**11**	**30**	**8**	**3**	**5**	**3**	**10**	**3**	**5**	**7**	**44**	**3**	**88**	
Délais moyens au 31 Mars 2017 (**B**)		2,9	5,6	1,3	5,4	18,6	13,5	11,5	8,6			139,5	28,0	9,7	192,9	0,00	**216,9**	
Différence **(A) - (B)**		2,1	-2,6	1,7	5,6	11,4	-5,5	-8,5	-3,6			-136,5	-23,0	-2,7	-148,9		**-128,9**	

Source: DMP

	Passation	Marchés traités
Délai moyen réalisé	**216,9**	**14**
Temps économisé	**-159,9**	
Min	**105,2**	
Max	**296,5**	

Annexe 10 : Situation des activités de formation et de renforcement de capacités

I. SEANCES DE FORMATION A L'ENDROIT DES ACTEURS

PERIODE	PUBLIC –CIBLE	THEME	FINANCEMENT	NOMBRE DE PARTICIPANTS
14 février 2017	Cabinet du Ministère des Affaires Etrangères	Sensibilisation des membres des Cabinets ministériels sur les procédures concurrentielles simplifiées	Sans Financement	16
	Cabinet du Ministère d'Etat, Ministère de l'Intérieur et de la Sécurité			7
	Membres du Cabinet du Ministère du Plan et du Développement			16
16 février 2017	Cabinet du Ministère de l'Industrie et des Mines			14
	Cabinet du Ministère de l'Intégration Africaine et des Ivoiriens de l'Extérieur			15
	Membres du Cabinet du Ministère de l'Economie et des Finances			11
	Cabinet du Ministère du Pétrole, de l'Energie et du Développement des Energies Renouvelables			15
17 février 2017	Cabinet du Ministère de la Salubrité, de l'Environnement et du Développement Durable			23
18 février 2017	Cabinet Ministère des Transports			24
21 février 2017	Cabinet du Ministère du Commerce, de l'Artisanat et de la Promotion des PME			09
22 février 2017	Cabinet du Ministère des Eaux et Forêts			7
21 février 2017	Cabinet du Ministère des Infrastructures Economiques			33
21 février 2017	Cabinet du Ministère de l'Agriculture et du Développement Rural			25
23 février 2017	Cabinet du Ministère de la Santé et de l'Hygiène Publique			21
	Cabinet du Ministère de la Construction, du Logement, de l'Assainissement et de l'Urbanisme			8
	Cabinet du Ministère de la Communication, de l'Economie Numérique et de la Poste			7
	Cabinet du Ministère de la Culture et de la Francophonie			6
	Cabinet du Ministère du Tourisme			12
	Cabinet du Ministère de la Fonction Publique et de la Modernisation de l'Administration	Sensibilisation des membres des Cabinets ministériels sur les procédures concurrentielles simplifiées	Sans Financement	19
	Cabinet du Ministère auprès du Président de République, chargé de la Défense			9
24 février 2017	Cabinet du Ministère des Sports et Loisirs			27
	Cabinet du Ministère du Budget et du Portefeuille de l'Etat			8
	Cabinet du Ministère de l'Emploi et de la Protection Sociale			10
	Cabinet du Ministère de la Solidarité, de la Femme et de la Protection de l'Enfant			23
02 mars 2017	Cabinet du Ministère de la Promotion de la Jeunesse, de l'Emploi des Jeunes et du Service Civique			12
	Cabinet du Secrétariat d'Etat chargé de l'Enseignement Technique et de la Formation Professionnelle			17
	Cabinet du Ministère de la Justice et des Droits de l'Homme			18
02 mars 2017	Entreprises membres de la Chambre de Commerce et d'Industrie de Côte d'Ivoire (CCI-CI)	Marchés publics : quelles opportunités d'affaires pour les entreprises en 2017	CCI-CI	113

07 mars 2017	Cabinet du Ministère de l'Enseignement Supérieur et de la Recherche Scientifique	Sensibilisation des membres des Cabinets ministériels sur les procédures concurrentielles simplifiées	Sans financement	13
07 mars 2017	Coordonnateurs, Contrôleurs Financiers, Comptables Assignataires des 7 Projets pilotes à connecter au SIGFiP	Procédures de passation et d'exécution des marchés publics : cas des projets co-financés	DGBF	38
23 mars 2017	Administrateurs de crédits délégués du MEF	Mise en œuvre des procédures concurrentielles simplifiées	DAFP MEF	102
23 mars 2017	Entreprises membres du Mouvement des Petites et Moyennes Entreprises (MPME)	Accès à la commande publique : les nouvelles conditions d'éligibilité	MPME	56
11 avril 2017	Cabinet du Ministère de l'Education Nationale, de l'Enseignement Technique et de la Formation Professionnelle	Sensibilisation des membres des Cabinets ministériels sur les procédures concurrentielles simplifiées	Sans financement	23
TOTAL				757

Source : DMP

II. PARTICIPATION AUX SEMINAIRES

PERIODE	ORGANISATEUR	PUBLIC CIBLE	THEME	NOMBRE DE PARTICIPANTS DE LA DMP	OBSERVATIONS
23 et 24 février 2017	Autorité Nationale de Régulation des Marchés Publics (ANRMP)	Partenaires et acteurs des marchés publics	Prévention et gestion du contentieux des marchés publics	3	Communication de la DMP sur l'exécution efficace des marchés publics pour la gestion 2017
23 et 24 février 2017	Séminaire-bilan 2016	Directeurs et Sous-directeurs de la DGBF	Bilan de l'exercice budgétaire 2016 et perspectives 2017	6	Communication de la DMP sur le bilan 2016 de la gestion des opérations des marchés publics
23 mars 2017	Direction des Affaires Financières et du Patrimoine du MEF	Administrateurs de crédits délégués du MEF	Bilan de l'exercice budgétaire 2016 et perspectives 2017	2	Communication de la DMP sur le thème « Procédures concurrentielles simplifiées de passation des marchés publics »
23, 24 et 25 mars 2017	Fédération Ivoirienne des Petites et Moyennes Entreprises (FIPME)	Entreprises membres de la FIPME	Relations PME-Banques : comment briser le mur de la méfiance	1	Communication de la DMP sur le thème « Accès à la commande publique : les nouvelles conditions d'éligibilité »
TOTAL				**12**	

Source : DMP

Anne1e 11 : point sur la mise en place des cellules de passation des marchés publics des ministères

N° d'ordre	MINISTERES	SITUATION DES RESPONSABLES DE CELLULES		
		SELECTIONNE	NOMME	INSTALLE
Phase pilote				
1	**Ministère de l'Agriculture et du Développement Rural (MINADER)**	1	1	1
2	**Ministère de la Santé et de l'Hygiène Publique (MSHP)**	1	1	1
3	**Ministère de l'Enseignement Supérieur et de la Recherche Scientifique (MESRS)**	1	1	1
4	**Ministère de l'Education Nationale, de l'Enseignement Technique et de la Formation Professionnelle (MENETFP)**	1	1	1
5	**Ministère auprès du Président de la République chargé de la Défense (MPRD)**	1	1	**0**
Après généralisation de l'opération débutée en 2016				
6	**Ministère des Eau1 et Forêts**	1	1	1
7	**Ministère du Pétrole, de l'Energie et du Développement des Energies Renouvelables**	1	1	1
8	**Ministère de la Communication, de l'Economie Numérique et de la Poste**	1	1	1
9	**Ministère de l'Industrie et des Mines**	1	1	1

N° d'ordre	MINISTERES	SITUATION DES RESPONSABLES DE CELLULES		
		SELECTIONNE	NOMME	INSTALLE
10	**Ministère de l'Emploi et de la Protection Sociale**	1	1	1
11	**Ministère de l'Economie et des Finances**	1	1	1
12	**Ministère de la Construction, du Logement, de l'Assainissement et de l'Urbanisme**	1	1	1
13	**Ministère du Commerce, de l'Artisanat et de la Promotion des PME**	1	1	1
14	**Ministère de la Justice et des Droits de l'Hommes**	1	1	1
15	**Ministère de la Salubrité, de l'Environnement et du Développement Durable**	1	1	**0**
16	**Ministère de la Fonction Publique et de la Modernisation de l'Administration**	1	1	**0**
17	**Ministère de la Femme, de la Protection de l'Enfant et de la Solidarité**	1	1	**0**
18	**Ministère des Transports**	1	1	**0**
19	**Secrétariat d'Etat chargé de l'Enseignement Technique et de la Formation Professionnelle**	1	1	**0**
20	**Ministère des Affaires Etrangères**	1	**0**	**0**
21	**Ministère des Infrastructures Economiques**	1	**0**	**0**

N° d'ordre	MINISTERES	SITUATION DES RESPONSABLES DE CELLULES		
		SELECTIONNE	NOMME	INSTALLE
22	**Ministère des Sports et des Loisirs**	1	**0**	**0**
23	**Ministère du Budget et du Portefeuille de l'Etat**	1	**0**	**0**
24	**Ministère de la Culture et de la Francophonie**	1	**0**	**0**
25	**Ministère de l'Intégration Africaine et des Ivoiriens de l'E1térieur**	1	**0**	**0**
26	**Ministère du Tourisme**	**0**	**0**	**0**
27	**Ministère des Ressources Animales et Halieutiques**	**0**	**0**	**0**
28	**Ministère du Plan et du Développement**	**0**	**0**	**0**
29	**Ministère de la Jeunesse, de l'Emploi des Jeunes et du Service Civique**	**0**	**0**	**0**
30	**Ministère d'Etat, Ministère de l'Intérieur et de la Sécurité**	**0**	**0**	**0**
TOTAL		**25**	**19**	**13**

Source : DMP

NB : Quatre (4) Responsables de cellule nommés sont sans poste suite à la formation du denier Gouvernement.